



Handleiding Digitale Aangifte Heffingen (DAH) 2024

Versie 18/12/2023



INHOUD

1	Inleiding.....	4
2	Authenticeren	5
3	Aanmelden	7
3.1	Aanmelden als burger (of onder eigen naam)	7
3.2	(Medewerker van) een onderneming of organisatie òf een lokaal of provinciaal bestuur òf een entiteit van de Vlaamse overheid	8
4	Verskillende functionaliteiten	9
5	Overzicht aangiften	14
5.1	Mandaat verlenen	15
6	Identificatiegegevens bevestigen of wijzigen.....	17
7	Overzicht activiteiten	19
7.1	Identificatiegegevens wijzigen	20
7.2	Stopzetting, overname of falings.....	21
7.2.1	Aangifte overnemer automatisch aanvullen met gegevens van de overlater.....	23
8	Details activiteiten.....	25
8.1	Automatisch voorstel van aangifte	25
8.2	Algemene informatie (AC1 en AC2)	25
8.3	Dieren (DI1 en DI2).....	27
8.4	Vrijstellingen (AC3).....	30
8.5	Lozingssituatie (LO2 en LO3)	31
8.6	Waterbalans (WB1).....	34
8.7	Leidingwaterverbruik (LW1, LW2 en LW3)	35
8.8	Grondwaterverbruik (GW1, GW2, GW3 en GW4)	38
8.8.1	Alle putten werden een volledig jaar gemeten	42
8.8.2	Eén of meerdere putten werden niet of slechts een deel van het jaar gemeten.	47
8.8.3	Er is geen enkele watermeter aanwezig.....	50
8.8.4	Speciale situaties met grondwater	50
8.8.4.1	Vijvers in combinatie met boorputten	50
8.8.4.2	Vijvers in combinatie met hemelwater	50
8.8.4.3	Mobiele pompen	51
8.8.4.4	Irrigatie/beregening.....	52
8.8.4.5	Grondwaterverbruik bij meerdere activiteiten	53
8.9	Oppervlaktewaterverbruik (OW1, OW2, OW3 en OW4)	53
8.10	Hemelwaterverbruik (HW1, HW2, HW3 en HW4).....	59
8.11	Ander waterverbruik (AW1).....	62
8.12	Koelwaterverbruik (KW1, KW2, KW3 en KW4)	63
8.13	Berekeningsmethode	66

////////////////////////////////////

8.14Afwijkende berekeningsmethode (AB1 en AB2).....	68
8.15Uitgebreide berekeningsmethode (UB1, UB2, UB3, UB4, UB5 en UB6).....	68
8.16Vermindering (VB1, VB2, VB3 en VB4).....	71
8.17Overzicht van de activiteit.....	72
8.18Aangifte indienen	76



1 INLEIDING

Deze handleiding is een hulpmiddel bij het invullen van de digitale aangifte. De verschillende stappen zoals het authenticeren, het aanmelden in het loket en het invullen van de aangifte worden overlopen. In het loket zijn de vragen genummerd per onderdeel. Zo staat GW1 voor de eerste vraag over grondwater. In de handleiding wordt dan ook regelmatig verwezen naar deze vragen.

Het loket is voornamelijk getest met Google Chrome. Andere internetbrowsers (Internet Explorer , Safari, Mozilla Firefox en Edge) werden minder intensief getest. Bij problemen raden we dus aan om Google Chrome te gebruiken.

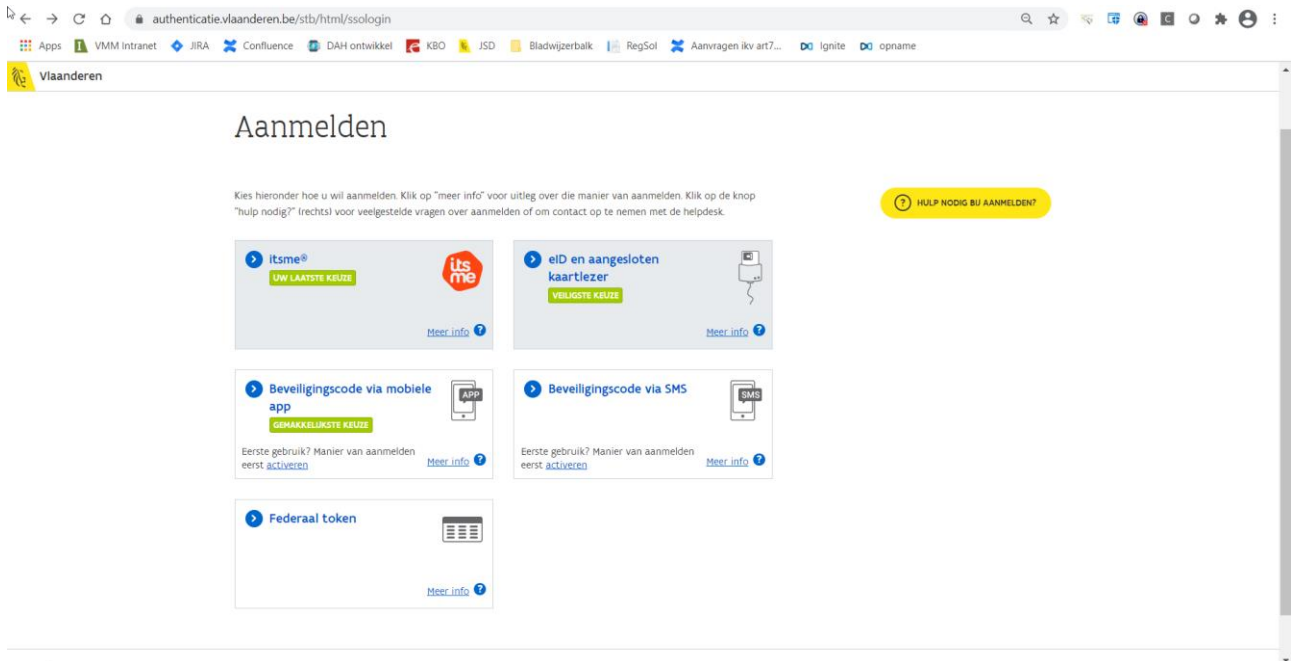
Indien je na het gebruik van deze handleiding nog met vragen zit, kan je VMM steeds bereiken op het nummer 053 72 62 72. Na het ingeven van de postcode van jouw exploitatiezetel word je doorverbonden met een dossierbehandelaar.



2 AUTHENTICEREN

De digitale aangifte kan je opstarten via <https://heffingenloket.vmm.be/wateraangifte/>.

Je wordt onmiddellijk doorgestuurd naar een website waar u zich kan authenticeren.



Er zijn 5 mogelijkheden:

- identiteitskaart (eID)
- mobiele app
- itsme
- SMS
- Federaal token

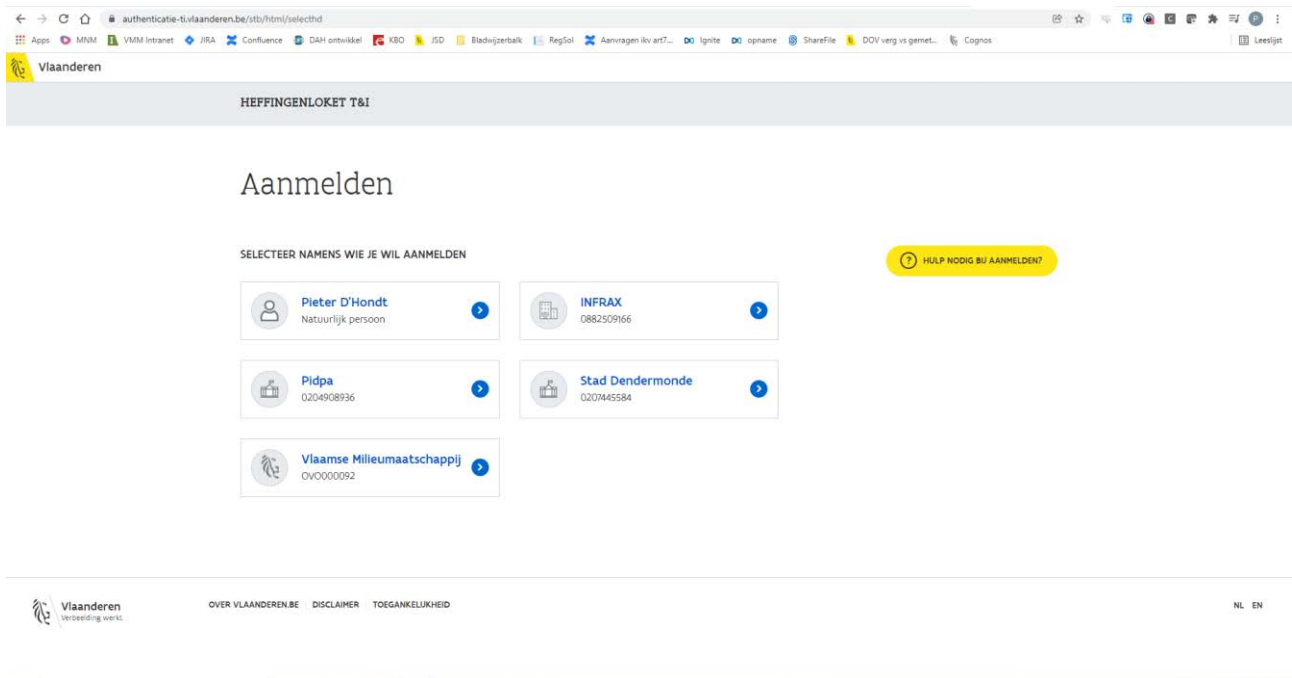
Bij problemen met het aanmelden bel je naar 1700, het gratis nummer van de Vlaamse Infolijn.

Vervolgens moet je kiezen hoe je de aangifte wil indienen.

Er zijn 2 mogelijkheden:

- Eigen naam (als burger)
- (Medewerker van) een onderneming of organisatie, een lokaal of provinciaal bestuur of een entiteit van de Vlaamse overheid





De optie burger (of eigen naam) is steeds zichtbaar.

Als je wil aanloggen als (medewerker van) een onderneming of organisatie òf een lokaal of provinciaal bestuur òf een entiteit van de Vlaamse overheid, moet je eerst gekend zijn binnen het Gebruikersbeheer van de Vlaamse Overheid. Indien de entiteit van de Vlaamse overheid geen ondernemingsnummer heeft, dan word je echter als burger naar het loket gebracht.

Voor de onderneming of organisatie òf een lokaal of provinciaal bestuur moet er een hoofdtoegangsbeheerder gekend zijn of worden toegekend. Alle informatie over het Beheer der Toegangsbeheerders en de hoofdtoegangsbeheerder vind je online in het 'Stappenplan' (<https://overheid.vlaanderen.be/aan-de-slag-met-online-toepassingen-van-de-vlaamse-overheid>).

Daarna moet aan de indiener van de aangifte ook het gebruikersrecht "DAH gebruiker" worden toegekend via <https://overheid.vlaanderen.be/ict/ict-diensten/praktische-info-voor-lokale-beheerders>.

Het voordeel om aan te loggen als onderneming of organisatie òf een lokaal of provinciaal bestuur is dat je alle heffingendossiers die gekoppeld zijn aan het ondernemingsnummer van jouw onderneming of organisatie òf een lokaal of provinciaal bestuur in een overzicht te zien krijgt. Kijk hiervoor ook bij 3.2.

//

aangifte werd ingediend. Nieuwe bedrijven moeten eerst hun identificatiegegevens opgeven en kunnen dan pas verder met de aangifte. Kijk hiervoor ook bij 7.1.

3.2 (Medewerker van) een onderneming of organisatie òf een lokaal of provinciaal bestuur òf een entiteit van de Vlaamse overheid

Na de authenticatie kom je terecht op de overzichtspagina van dossiers die aan het ondernemingsnummer van jouw onderneming of organisatie òf een lokaal of provinciaal bestuur òf een entiteit van de Vlaamse overheid gekoppeld zijn. Onderstaand een fictief voorbeeld.

Dossiers

Overzicht van de actieve dossiers

Onderstaande lijst geeft u een overzicht van alle dossiers waartoe u toegang verkregen heeft. Deze toegang kan worden verleend bij wijze van mandaat of indien het een dossier betreft waarvoor u de heffingsplichtige bent.

Klik op het dossiernummer om het dossier te openen.

Dossier nummer	Naam onderneming	Straat	Gemeente	Ondernemingsnummer	Status	▲ Relatie
LE-14701072	COLRUYT OVERIJSE	Brusselsesteenweg	3090 Overijse	BE-0400378485	In te dienen	Eigen dossier
LE-13641017	COLRUYT HEVERLEE	Groenveldstraat	3001 Heverlee	BE-0400378485	In te dienen	Eigen dossier
OO-83700336	COLRUYT BLANKENBERGE N.V.	Ruiterstraat	8370 Blankenberge/Uilkerke	BE-0400378485	In te dienen	Eigen dossier
OO-80000522	ETN FR. COLRUYT NV (COLRUYT SINT-PIETERS)	Veemarktstraat	8000 Brugge/Koolkerke	BE-0400378485	In te dienen	Eigen dossier
LE-13421130	Colruyt Landen	Fabriekstraat	3400 Eliksem/Ezemaal/Laari/Landen/Neer...	BE-0400378485	In te dienen	Eigen dossier
OO-82000226	COLRUYT SINT ANDRIES	Gistelse Steenweg	8200 Sint-Andries/Sint-Michiels	BE-0400378485	Ingediend_	Eigen dossier
LE-13671289	COLRUYT LEUVEN	Sint-Maartenstraat	3000 Leuven	BE-0400378485	In te dienen	Eigen dossier
LE-15880007	COLRUYT TIENEN	Zijdelingestraat	3300 Bost/Goetsenhoven/Hakendover/Ku...	BE-0400378485	In te dienen	Eigen dossier
LE-10211022	COLRUYT ASSE	Nerviersstraat	1730 Assel/Bekkerzeel/Kobegem/Mollem	BE-0400378485	In te dienen	Eigen dossier
LE-13301003	COLRUYT KRAAINEM	Ferdinand Kinnenstraat	1950 Kraainem	BE-0400378485	In te dienen	Eigen dossier
LE-15341063	COLRUYT "SINT PIETERS LEEUW"	Bergensesteenweg	1600 Oudenaken/Sint-Laureins-Berchem/...	BE-0400378485	In te dienen	Eigen dossier
OO-84300006	COLRUYT MIDDELKERKE	Oostendelaan	8430 Middelkerke	BE-0400378485	In te dienen	Eigen dossier


Voor deze optie moet je dus alle stappen doorlopen hebben van het gebruikersbeheer (zie 2).



4 VERSCHILLENDE FUNCTIONALITEITEN

In het loket komen op een aantal plaatsen enkele functionaliteiten voor. De belangrijkste worden hieronder opgesomd.

* verplichte velden worden met een rode asterix * aangeduid. Sommige velden worden slechts verplicht als een ander veld wordt ingevuld. Bij dergelijke velden staat geen rode asterix * of wordt deze nadien aangevuld.

* Bij verschillende vragen wordt het  weergegeven. Als je hier op klikt, krijg je bijkomende informatie over de vraag.



The image shows a screenshot of a web form. The main title is 'Heffingssector van de activiteit' with a blue arrow icon. Below it is a label 'AC2 Geef aan tot welke heffingssector de activiteit behoort'. A dropdown menu is open, showing the selected option '28 - land- en tuinbouw'. To the right of the dropdown is a light blue tooltip box containing the following text: 'Controleer en/of vul aan tot welke sector de activiteit behoort. De gegevens mogen alleen betrekking hebben op deze activiteit. Als er meerdere activiteiten of sectoren van toepassing zijn en een opsplitsing per lozingspunt of per activiteit noodzakelijk of wenselijk is, voeg dan voor elk lozingspunt of voor elke activiteit een aparte activiteit toe.'

* Bij keuzelijsten kan je een deel van de naam/nummer ingeven. De keuzelijst wordt daardoor ingekort. Dit is ook zo bij het invullen van adressen.

Zo kan je bv. de stad Aalst vinden door o.a. *Aals of 93* in te geven

//

NAVIGATIE

- Exploitatiezetel >
- Maatschappelijke zetel >
- Contactpersoon >
- Stopzetting of Overname >

Dossiernr: **GE - 90130018** | Heffingsplichtige: **VLAAMSE MILIEUMAATSCHAPPIJ** | Activiteit: **A. VAN DE MAELESTRAAT 96 (sector 59)**

Adresgegevens

Gemeente*

- 9300 Aalst
- 9320 Erembodegem (Aalst)/Nieuwerkerken (Aalst)
- 3891 Borlo/Buvingen/Mielen-Boven-Aalst/Muizen (Limb.)
- 3800 Aalst (Limb.)/Brustem/Engelmanshoven/Gelinden/Groot-Gelmen/Halmaal/Kerkom-bij-Sint-Truiden/Ordlingen/Sint-Truiden/Zepperen

Nummer*

Bus

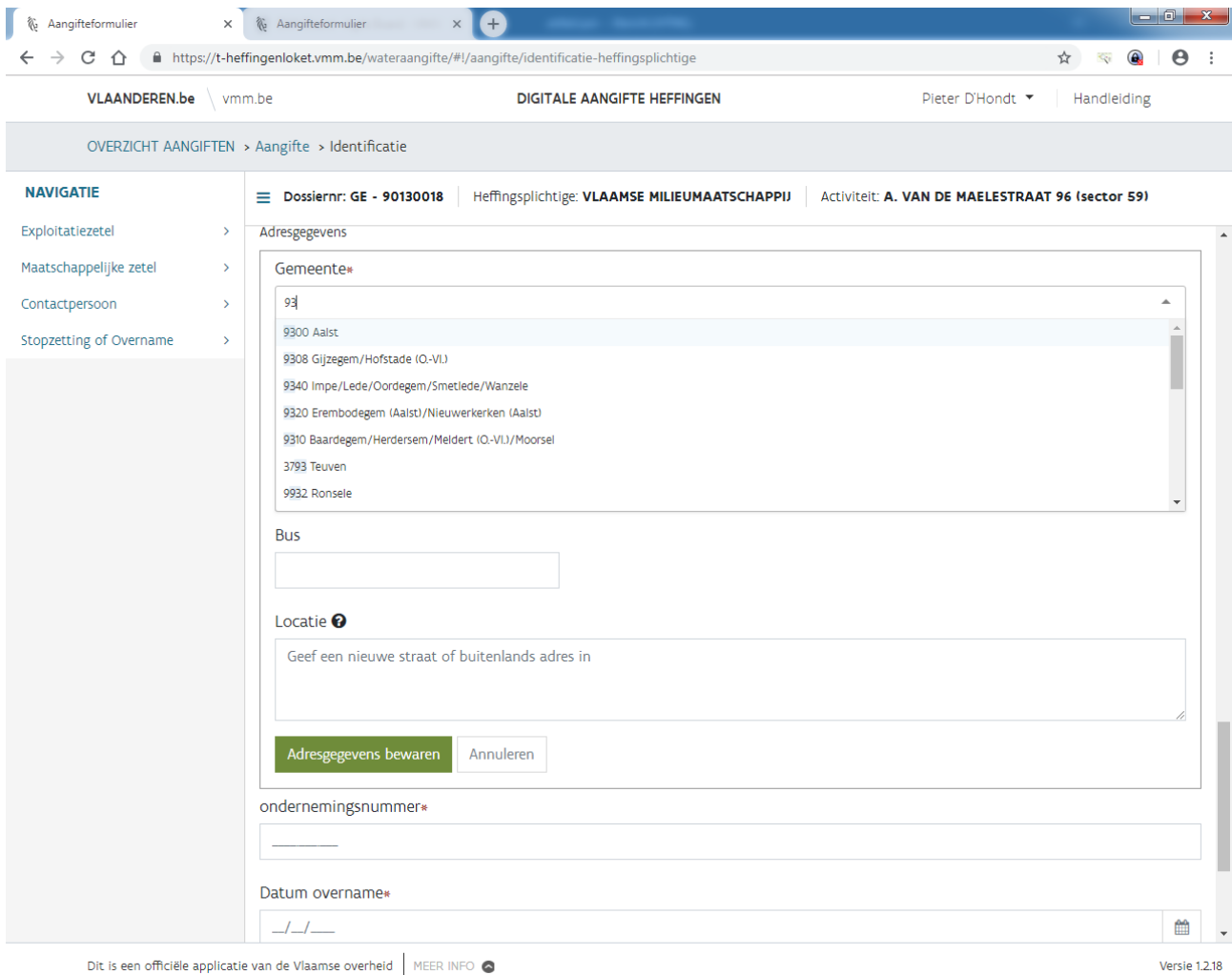
Locatie ?

Geef een nieuwe straat of buitenlands adres in

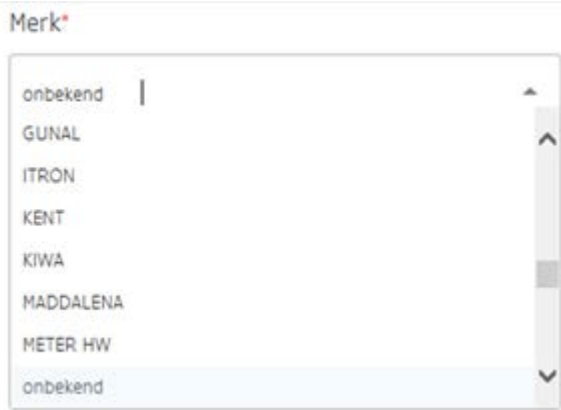
ondernemingsnummer*

Datum overname*





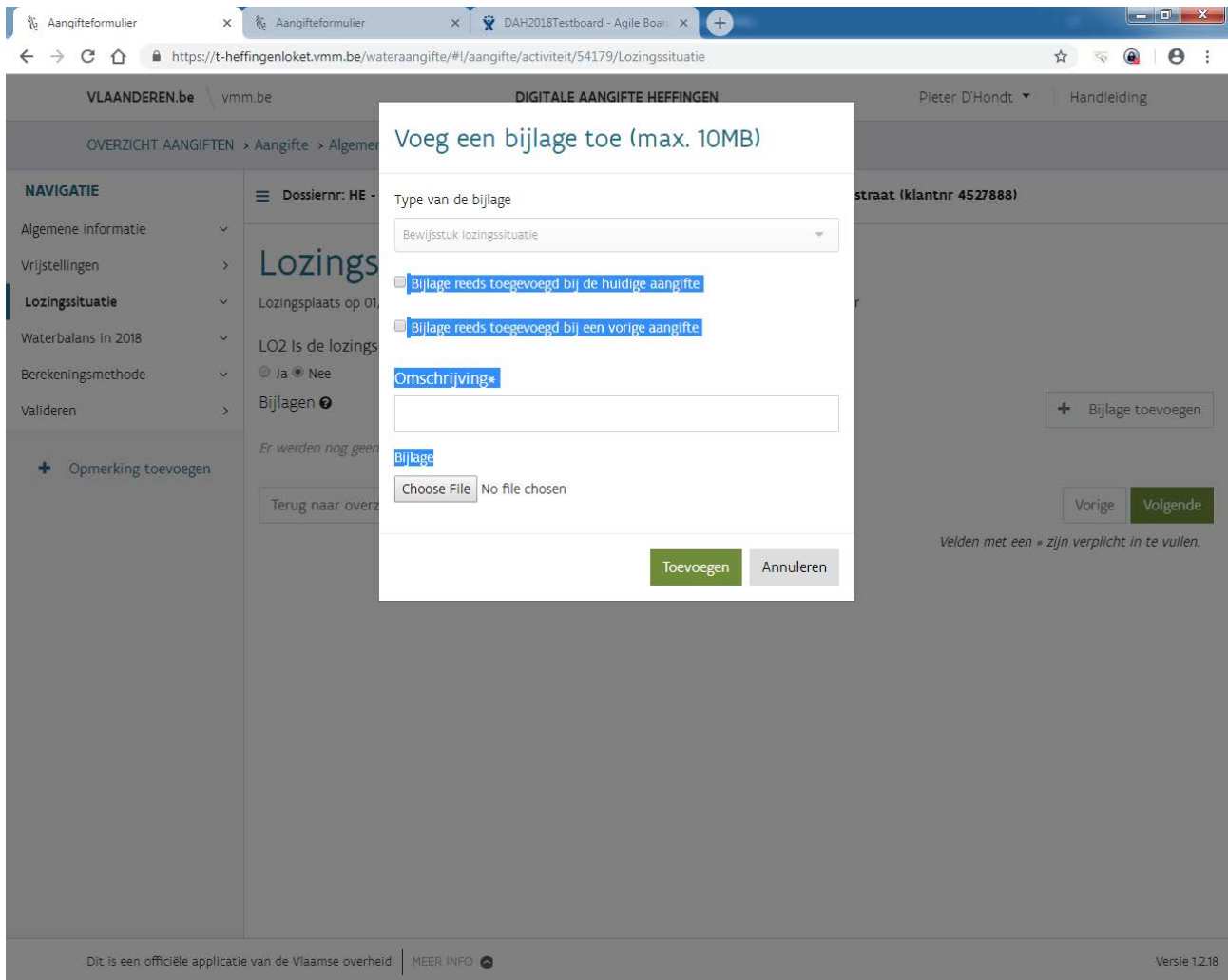
Bij een aantal keuzelijsten is er ook de mogelijkheid om *onbekend* aan te klikken.



* Op verschillende plaatsen kunnen ook bijlagen worden toegevoegd. Bij “omschrijving” kan je zelf in het kort de bijlage benoemen. Na het opladen van het bestand klik je op “toevoegen”. Nadien is de bijlage te

////////////////////////////////////

zien in het loket en kan je deze eventueel nog verwijderen. Ja kan ook aangeven dat je de bijlage al op een andere plaats in de huidige aangifte hebt opgeladen of dat je deze al in een vorige aangifte hebt opgeladen.



* Voor het aanvullen van bestaande gegevens klik je op  of meterstand aanvullen zoals bij het aanvullen van tellerstand. Indien een volledig nieuw gegeven, zoals bv. een nieuwe meter, moet toegevoegd worden dan druk je op + GEGEVENS TOEVOEGEN.



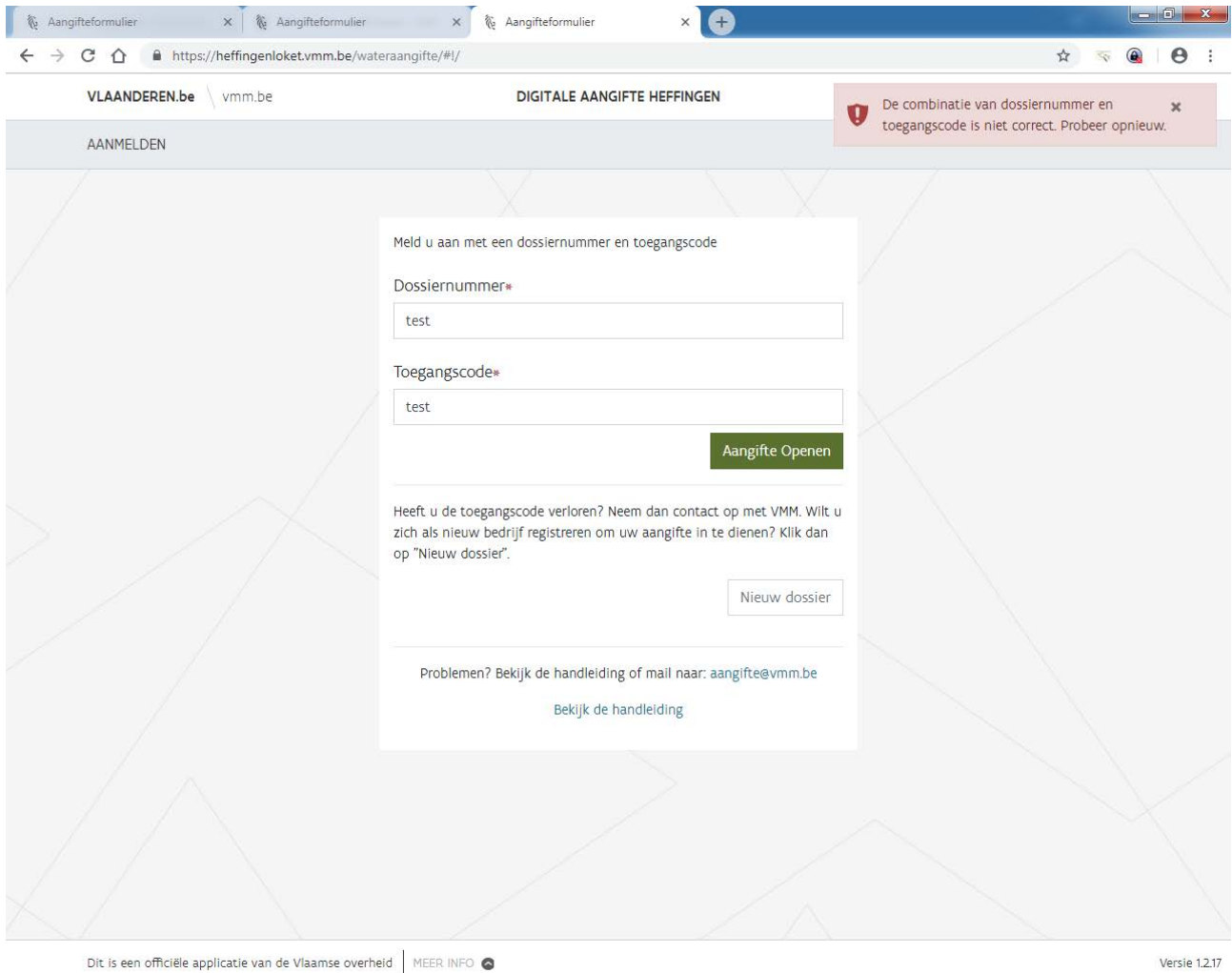
LW2 Controleer en/of vul hieronder de factuurgegevens in van al uw leidingwaterfacturen (geen voorschotfacturen of tussentijdse facturen) met facturatedatum in 2016.* [?](#)

Facturatielijst

[+ GEGEVENS TOEVOEGEN](#)

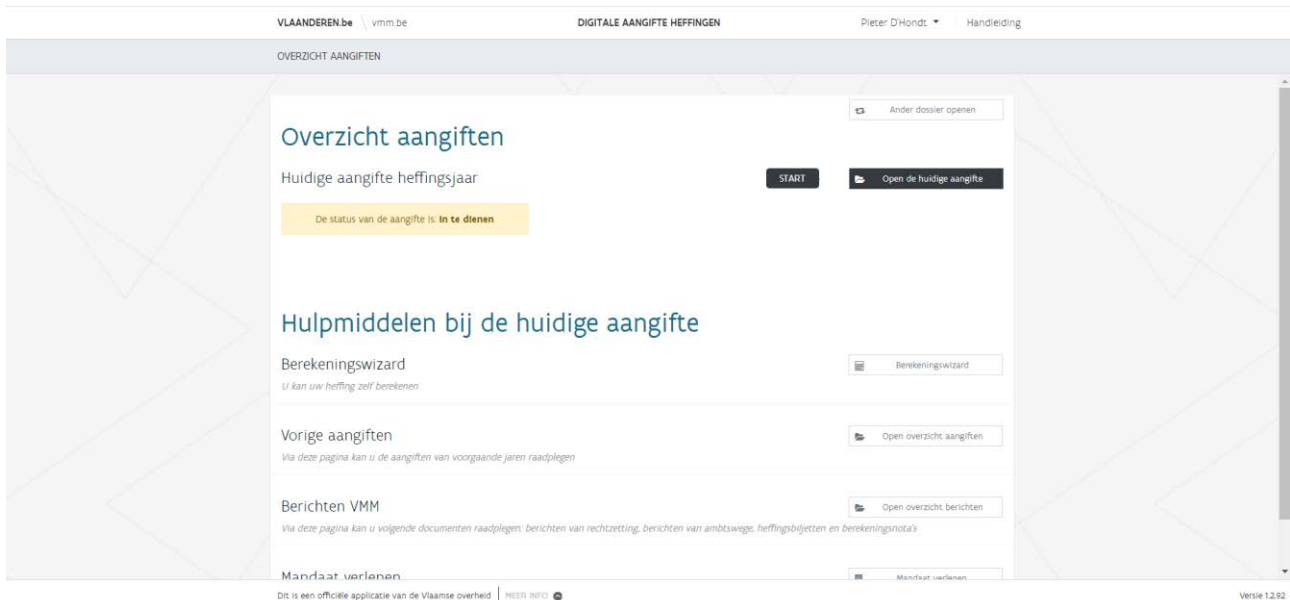
Maatschappij : TMVW	Abonneenummer : 40206704	 
Gefactureerd aan : VMM - VLAAMSE MILIEUMAATSCHAPPIJ	Leveringsadres : VMM - VLAAMSE MILIEUMAATSCHAPPIJ Dokter De Moorstraat 26 (24-26) 9300 Aalst	
Maatschappij : TMVW	Abonneenummer : 40601963	 
Gefactureerd aan : VMM - VLAAMSE MILIEUMAATSCHAPPIJ	Leveringsadres : VMM - VLAAMSE MILIEUMAATSCHAPPIJ Gasthuisstraat 42 1 9300 Aalst	

* Rechts bovenaan verschijnen foutmeldingen, bv. bij een verkeerde combinatie van een dossiernummer en een toegangscade.



5 OVERZICHT AANGIFTEN

Na het aanmelden kom je terecht op onderstaande pagina.



Bij “vorige aangiften” kan je de aangifte '16 en volgende en de bijhorende opgeladen bijlagen bij de aangiften raadplegen. Het loket werkt hierdoor als een archief.

Vanaf heffingsjaar '21 werden ook de verstuurd documenten door VMM opgenomen in het loket. Je kan deze vinden bij Berichten VMM. Volgende documenten zijn in principe beschikbaar:

- Argumentatie na bericht van ambtshalve heffing
- Argumentatie na bericht van navordering
- Argumentatie na bericht van rechtzetting / vraag om inlichting
- Berekeningsnota bij het heffingsbiljet
- Bericht van ambtshalve heffing
- Bericht van navordering
- Bericht van rechtzetting / vraag om inlichtingen
- Besluit aanvraag anomalieënregeling onontvankelijk
- Besluit aanvraag anomalieënregeling ontvankelijk
- Besluit ambtshalve ontheffing
- Besluit bezwaar onontvankelijk
- Besluit bezwaar ontvankelijk
- Brief bij besluit aanvraag anomalieënregeling onontvankelijk
- Brief bij besluit aanvraag anomalieënregeling ontvankelijk
- Brief bij besluit ambtshalve ontheffing
- Brief bij besluit bezwaar onontvankelijk
- Brief bij besluit bezwaar ontvankelijk
- Brief bij besluit vrijstelling private waterzuivering ontvankelijk

- Je kan alle dossiers met een mandaat zien in een overzichtslijst als je aanlogt als medewerker van het adviesbureau (3.2)
- Je kan in één webbrowser (bv. Google Chrome) aanloggen als medewerker van het adviesbureau en in een andere webbrowser als burger (bv. Edge). Via burger kan je dan het mandaat voor een dossier toekennen aan jouw adviesbureau. Als je dan de pagina vernieuwt met de overzichtslijst, dan zal dit laatste dossier te zien zijn op deze lijst.
- Als relatie met het dossier zal je op de overzichtslijst *Machtiging* zien staan.

Overzicht van de actieve dossiers

Onderstaande lijst geeft u een overzicht van alle dossiers waartoe u toegang verkrijgen heeft. Deze toegang kan worden verleend bij wijze van mandaat of indien het een dossier betreft waarvoor u de heffingsplichtige bent.

Klik op het dossiernummer om het dossier te openen.

Dossier nummer	Naam onderneming	Straat	Gemeente	Ondernemingsnummer	Status	Relatie
GE-80200166	Vive Basisschool	Pensioenstraat	3765 Ruiselede	BE-nul	In te dienen	Machtiging
GE-90820394	Van Assche konijnslachters BVBA	Filliersdreef	9800 Astene/Bachte-Maria-Leerne/Deinz...	BE-nul	In te dienen	Machtiging
HA-35120007	Mathieu Gijzen	Ophovenstraat	3670 Elikom/Guitrode/Meeuwen/Meeuw...	BE-0705643722	In te dienen	Machtiging
LE-12021096	COLRUYT HALLE	Edingensesteenweg	1500 Halle	BE-0400378485	In te dienen	Eigen dossier
OO-82100112	COLRUYT ZEDELGEM	Sint-Laurentiusstraat	8210 Loppem/Veldgem/Zedelgem	BE-0400378485	In te dienen	Eigen dossier
LE-10351013	Colruyt	Jozef Huysmanslaan	1651 Lot	BE-0400378485	In te dienen	Eigen dossier
LE-16341057	COLRUYT NOSSEGEM NV	Voskapellelaan	1930 Nossegem/Zaventem	BE-0400378485	In te dienen	Eigen dossier
LE-12020029	COLRUYT FR ETN NV	Edingensesteenweg	1500 Halle	BE-0400378485	In te dienen	Eigen dossier
LE-13720006	COLRUYT LIEDEKERKE	Meregrachtstraat	1770 Liedekerke	BE-0400378485	In te dienen	Eigen dossier
LE-10351012	COLRUYT Collivery Lot	Jozef Huysmanslaan	1651 Lot	BE-0400378485	In te dienen	Eigen dossier
LE-16020073	Colruyt Vwoorde Mutsaard	Mutsaertplaats	1800 Peutie/Vwoorde	BE-0400378485	In te dienen	Eigen dossier
LE-13651042	COLRUYT KESSEL-LO	Tiensesteenweg	3010 Kessel-Lo (Leuven)	BE-0400378485	In te dienen	Eigen dossier
LE-10321025	COLRUYT ALSEMBERG	Brussesteenweg	1652 Alsemberg	BE-0400378485	In te dienen	Eigen dossier
LE-16021025	COLRUYT VILVOORDE NV	Goublomstraat	1800 Peutie/Vwoorde	BE-0400378485	In te dienen	Eigen dossier

Identificatiegegevens

Exploitatiezetel	VLAAMSE MILIEUMAATSCHAPPIJ, Zandvoordestraat 375, 8400 Oostende
Maatschappelijke zetel	VLAAMSE MILIEUMAATSCHAPPIJ, Dokter De Moorstraat 24/26, 9300 Aalst
Ondernemingsnummer	0887290276
Contactpersoon	Verantwoordelijke Team Facilitair Beheer (tel: 053/72 64 73)
Contactpersoon mail	
Huidige exploitatiestatus	De aangifte betreft een actieve exploitatie

Er ontbreken nog verplichte velden bij de identificatiegegevens. Druk op de knop "identificatiegegevens wijzigen" om deze velden aan te vullen. Je kan tegelijkertijd ook eventuele foutieve gegevens aanpassen.

 Identificatiegegevens wijzigen

Na de nodige wijzigingen kunnen de identificatiegegevens worden bevestigd.

7 OVERZICHT ACTIVITEITEN

Op onderstaande pagina vind je een overzicht van de activiteiten binnen één dossiernummer. In veel gevallen is er slechts één activiteit per dossiernummer. Je kan ook activiteiten toevoegen aan het dossier via “activiteit toevoegen”. Er wordt ook aangegeven op basis van welk heffingsjaar de gegevens werden opgevuld in het loket.

VLAANDEREN.be | vmm.be | DIGITALE AANGIFTE HEFFINGEN | Pieter D'Hondt | Handleiding

OVERZICHT AANGIFTEN > Aangifte

Aangifte heffingsjaar 2021 - GE-90110045

Identificatiegegevens

Exploitatiezetel: VLAAMSE MILEUMAATSCHAPPIJ, Gasthuisstraat 42, 9300 Aalst
Maatschappelijke zetel: VLAAMSE MILEUMAATSCHAPPIJ, Dokter De Moorstraat 24 / 26, 9300 Aalst
Contactpersoon: De Corte Karolien
Ondernemingsnummer: 0887290276

Identificatiegegevens wijzigen | Stopzetting aangeven

VMM gaat vertrouwelijk om met persoonsgegevens en respecteert de Algemene Verordening Gegevensbescherming (PRIVACY)

In onderstaand overzicht kan u de gekende activiteiten terugvinden. Door op de naam van de activiteit of op 'Wijzigen' te klikken kan u de activiteit aanpassen of wijzigen. Via de knop 'Activiteit toevoegen' kan u een nieuwe activiteit toevoegen aan de lijst. Alle activiteiten moeten gevalideerd worden voordat de aangifte kan worden ingediend. Na het indienen ontvangt u een bevestigingsmail dat de aangifte is ingediend.

De status van de aangifte is: In te dienen

De vooraf ingevulde gegevens in het loket zijn gebaseerd op de heffing 2020.

Aangifte indienen | Voorbeeld

+ Activiteit toevoegen

Activiteiten

Dit is een officiële applicatie van de Vlaamse overheid | MEER INFO

Versie 12.92

Het onderste gedeelte van deze pagina.

VLAANDEREN.be | vmm.be | DIGITALE AANGIFTE HEFFINGEN | Pieter D'Hondt | Handleiding

OVERZICHT AANGIFTEN > Aangifte

+ Activiteit toevoegen

Activiteiten

Te valideren activiteiten

START

Activiteitsnaam	Heffingssector	Omschrijving	Status validatie	Acties
Gasthuisstr 42/Dr. De Moorstr (sect. 59- sanitair)	Sanitair afvalwater		✓ Valideren	Wijzigen Stopzetten
Dokter De Moorstraat 26 (sector 58 - bronbemaling)	Het grondwater onttrokken bij specifieke activiteiten (zie wetgeving)		✓ Valideren	Wijzigen Stopzetten

Bijlagen

Naam	Type	Omschrijving
Er werden geen bijlagen gevonden.		

Aangifte indienen | Voorbeeld

← Terug naar overzicht heffingsjaren | Ander dossier openen

Dit is een officiële applicatie van de Vlaamse overheid | MEER INFO

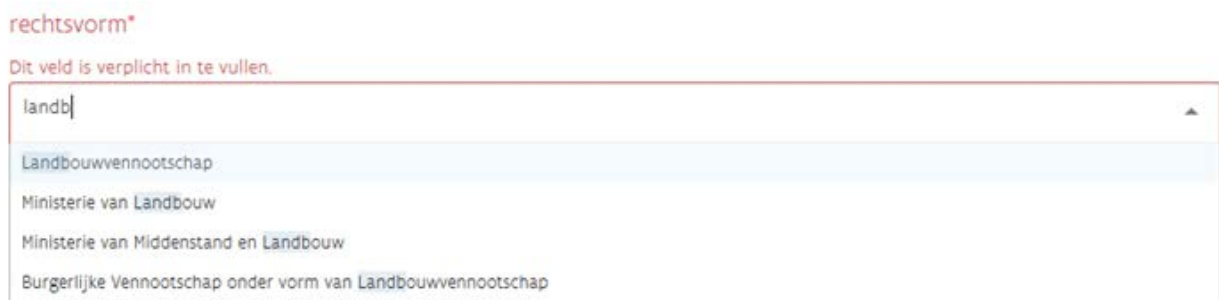
Versie 12.92



waarop het btw-nummer werd aangevraagd. Voor zowel btw-plichtige als niet btw-plichtige rechtspersonen is de maatschappelijke zetel de officiële naam en het adres die in het Belgisch Staatsblad werden gepubliceerd bij de oprichting van de vennootschap, of later bij naamswijziging of overname.

Indien jouw straat nog niet voorkomt in de lijst van straten kan je de straatnaam ingeven in het veld **locatie**. Ook **buitenlandse adressen** (enkel voor maatschappelijke zetel) worden ingegeven bij het veld locatie.

Bij **rechtsvorm** kan je niet zoeken op afkortingen zoals NV, BVBA of andere. Je moet (een deel van) de volledige naam ingeven waarna je op deze rechtsvorm kan klikken om te bevestigen.



Het **ondernemingsnummer** is een verplicht veld. Indien je geen ondernemingsnummer moet aanvragen, kan je dit opvangen door 0000.000.097 als ondernemingsnummer in te geven.

7.2 Stopzetting, overname of faling

Als het bedrijf stopgezet of overgenomen werd of in faling is, geef je dat aan door de huidige exploitatiestatus *de aangifte betreft een actieve exploitatie* aan te passen naar *de exploitatie is stopgezet* respectievelijk naar *de exploitatie is overgenomen* of *de exploitatie is in faling*. Daarna vul je de bijkomende vragen verder aan. Indien het ondernemingsnummer niet gekend is van de overnemer, mag je 0000.000.097 ingeven.

Voeg bij de aangifte de nodige bewijsstukken: het attest van stopzetting, het bewijs van schrapping van jouw btw-nummer, het attest van stopzetting van uw vergunning, de overnameakte of het uittreksel uit het Belgisch Staatsblad of documenten rond de faling.

Deze aangifte heeft betrekking op het kalenderjaar 2023. Als de stopzetting, overname of faling dateert vanaf 1 januari 2023, vult u voor uw activiteiten in 2023 de aangifte 2024 nog in. Indien de stopzetting, overname of faling een feit was voor 1 januari 2023, kan je de aangifte onmiddellijk indienen (zie 8.18).

//

Aangifteformulier x x Aangifteformulier x +

https://t-heffingenloket.vmm.be/wateraangifte/#/aangifte/identificatie-heffingsplichtige

VLAANDEREN.be vmm.be DIGITALE AANGIFTE HEFFINGEN Pieter D'Hondt Handleiding

OVERZICHT AANGIFTEN > Aangifte > Identificatie

NAVIGATIE

- Exploitatiezetel >
- Maatschappelijke zetel >
- Contactpersoon >
- Stopzetting of Overname >

Dossiernr: **GE - 90130018** | Heffingsplichtige: **VLAAMSE MILIEUMAATSCHAPPIJ** | Activiteit: **A. VAN DE MAELESTRAAT 96 (sector 59)**

Huidige exploitatiestatus

De exploitatie is overgenomen

Vul de gegevens in van het bedrijf dat uw exploitatie heeft overgenomen.

Naam exploitatie*

Naam maatschappelijke zetel*

e-mailadres*

Adresgegevens Adres ingeven of wijzigen

Er werd nog geen adres ingegeven

ondernemingsnummer*

Datum overname*

Ik geef toestemming aan VMM om de gegevens uit deze aangifte ter beschikking te stellen van de overnemer

Bewijs van overname*

Dit is een officiële applicatie van de Vlaamse overheid | MEER INFO

Versie 1.2.18



Nadat u zich heeft aangemeld met uw eID (of andere aanmeldmogelijkheid) moet u het dossiernummer (*TD-12345678*) en de toegangscode (*xxxxxxx*) opgeven.

Hoogachtend
Dienst heffingen
Tel 053 72 62 72



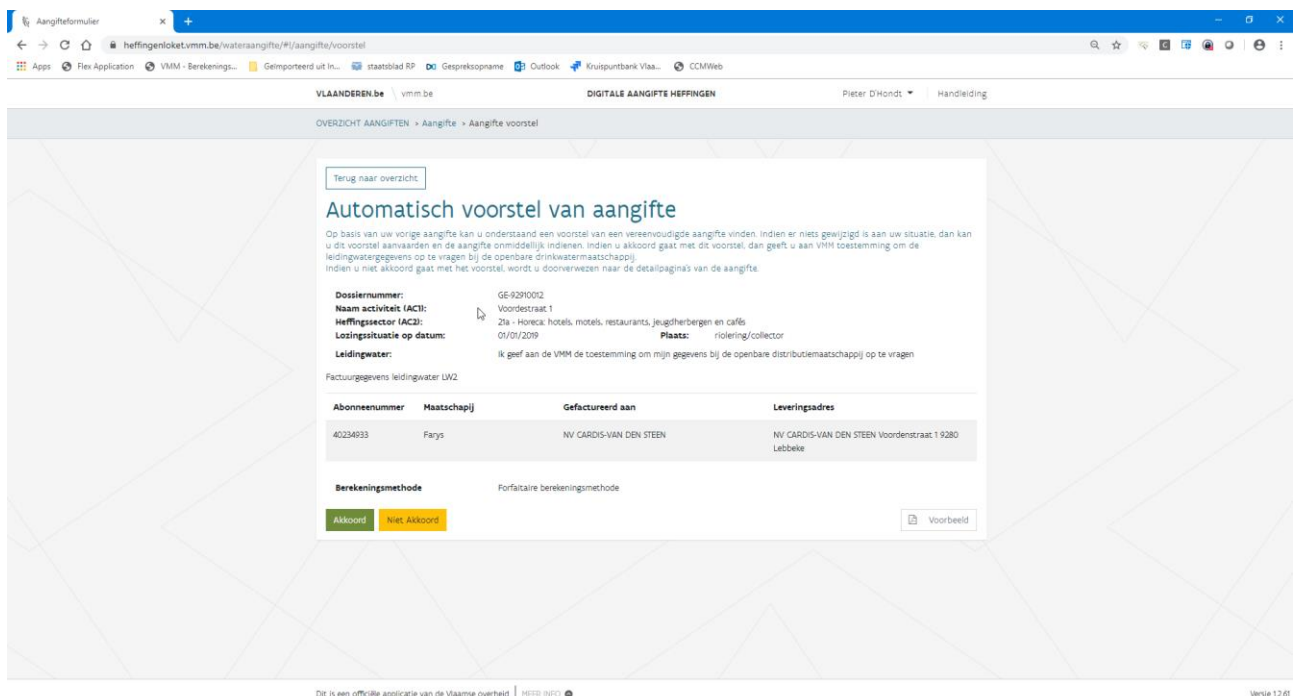
8 DETAILS ACTIVITEITEN

8.1 Automatisch voorstel van aangifte

Het automatisch voorstel van aangifte is een aangifte die omwille van de eenvoud van het dossier kan samengevat worden op een overzichtspagina.

Je kan dit voorstel aanvaarden en de aangifte onmiddellijk indienen. Indien je akkoord gaat met dit voorstel, dan geef je aan VMM toestemming om de leidingwatergegevens op te vragen bij de openbare drinkwatermaatschappij. Je kan dan onmiddellijk verder gaan naar 8.18 voor verdere uitleg over het indienen van de aangifte.

Indien je niet akkoord gaat met het voorstel, word je doorverwezen naar de detailpagina's van de aangifte.



8.2 Algemene informatie (AC1 en AC2)

De naam van de **activiteit** is voor gekende activiteiten vooraf ingevuld en niet wijzigbaar. Voor nieuwe activiteiten kan je zelf een naam opgeven. De omschrijving is enkel verplicht bij nieuwe activiteiten.

Het aantal **werknemers** in 2023 wordt afgerond op een geheel getal en wordt opgevraagd bij sector 59. Voor het sanitair waterverbruik van de werknemers wordt 30 m³ per werknemer gerekend.



Het aantal **gezinsleden** dat op 1 januari 2023 op de plaats van het waterverbruik (de exploitatiezetel) gedomicilieerd was, wordt opgevraagd bij sectoren 56 en 28. Voor het huishoudelijk waterverbruik wordt 30 m³ per gedomicilieerd persoon gerekend.

Afhankelijk van de **heffingssector** worden bijkomende vragen gesteld over de specifieke productiegegevens van deze sector.

The screenshot shows the 'DIGITALE AANGIFTE HEFFINGEN' interface. At the top, there is a header with 'VLAANDEREN.be', 'vmm.be', 'DIGITALE AANGIFTE HEFFINGEN', and user information 'Pieter D'Hondt' and 'Handleiding'. Below the header is a breadcrumb trail: 'OVERZICHT AANGIFTEN > Aangifte > Algemene informatie'. The main content area is titled 'Algemene Informatie' and contains a sub-section 'Activiteit'. The 'Activiteit' section includes a 'Naam*' field with the value 'Gasthuisstr 42/Dr. De Moorstr (sect. 59-sanitair)', an 'Omschrijving' field, and an 'Aantal werknemers in 2020 voor het volledige dossier.*' field. Below this is the 'Heffingssector van de activiteit' section, which has a dropdown menu set to '59 - Sanitair afvalwater'. At the bottom right of the form is a green 'Volgende' button. A footer at the bottom of the page reads 'Dit is een officiële applicatie van de Vlaamse overheid | MEER INFO' and 'Versie 12.92'.

Wanneer alle verplichte velden werden ingevuld kan je naar de volgende pagina gaan door op “volgende” te klikken.

Met de knop “Opmerking toevoegen” kan je op elke pagina een opmerking toevoegen. Deze opmerkingen worden dan samengebracht bij het “Algemeen opmerkingenveld” op de pagina van het valideren.

Voor landbouwers worden de subsectoren vooraf aangevinkt op basis van de historische gegevens. Kijk deze echter goed na en corrigeer indien nodig.

VLAANDEREN.be vmm.be DIGITALE AANGIFTE HEFFINGEN Pieter D'Hondt Handleiding

OVERZICHT AANGIFTEN > Aangifte > Algemene informatie

Het aantal gezinsleden gedomicilieerd op 1 januari van 2021. Er werden 4 gezinsleden opgegeven in de laatste gekende heffing 2020

4

Heffingssector van de activiteit

AC2 Geef aan tot welke heffingssector de activiteit behoort

28 - Land- en tuinbouwbedrijven

Geeft u aan de VMM de toestemming om het waterverbruik over de verschillende (subsectoren te verdelen?

Ja
 Nee

Geef minimum 1 subsector aan te duiden.

28a Land- en tuinbouwbedrijven: Pluimveebedrijven
 28b Land- en tuinbouwbedrijven: Varkenshouderijen
 28c Land- en tuinbouwbedrijven: Rundveebedrijven
 28d Land- en tuinbouwbedrijven: Andere veehouderijen
 28e Land- en tuinbouwbedrijven: Overige bedrijven
 56 Lozingen uit huishoudelijke activiteiten
 59 Sanitair afvalwater

Terug naar overzicht aangifte

Volgende

Velden met een * zijn verplicht in te vullen.

Dit is een officiële applicatie van de Vlaamse overheid | MEER INFO

Versie 1.2.92

Als subsector 28e van toepassing is, wordt in een pop-up gevraagd of je effectief water gebruik voor het beregenen van gewassen.

Beregening

Wordt er effectief water gebruikt voor beregening van gewassen?

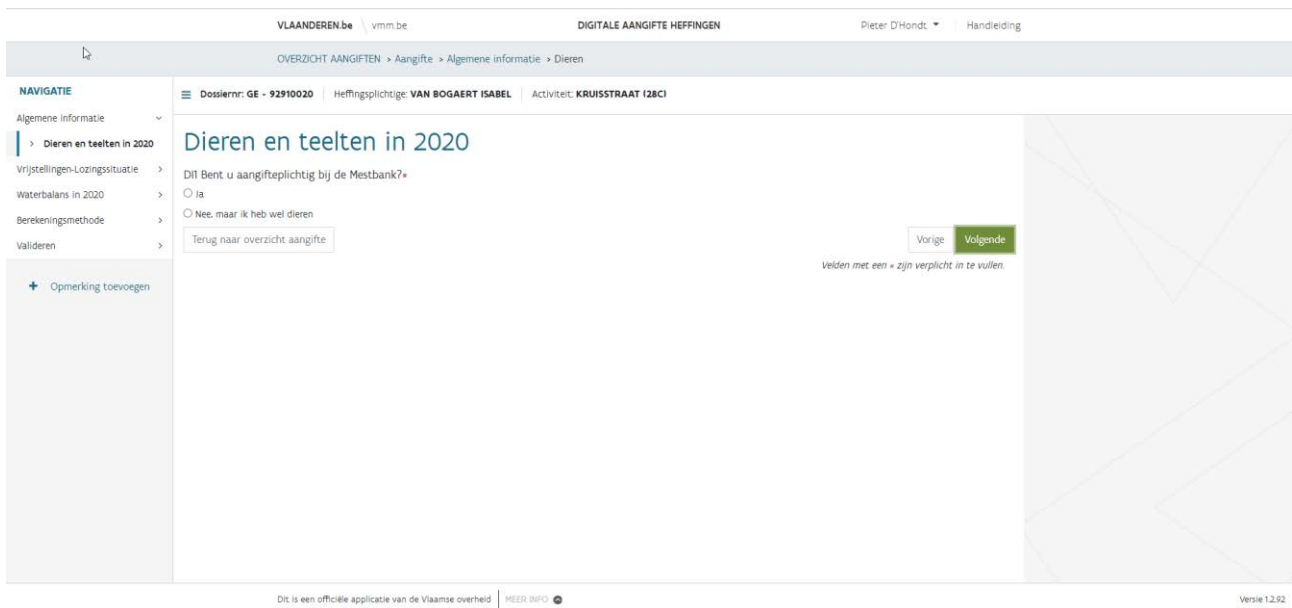
Indien u op "neen" klikt, wordt sector 28e afgevinkt (wanneer u naar de volgende pagina gaat).

8.3 Dieren (DI1 en DI2)

Deze vragen zijn specifiek indien de heffingssector 28 werd gekozen.

Als je aangifteplichtig bent bij de Mestbank klik je *ja* aan en daarna op "volgende".





Op het volgende scherm geef je jouw mestbankgegevens op. Je kan ook extra exploitatienummers toevoegen door op "gegevens toevoegen" te klikken.



Aangifteformulier x Aangifteformulier x Aangifteformulier x +

← → ↻ 🏠 https://t-heffingenloket.vmm.be/wateraangifte/#/aangifte/activiteit/51396/mestbank ☆ 🔒 📱 🗂️ ⋮

VLAANDEREN.be vmm.be DIGITALE AANGIFTE HEFFINGEN Pieter D'Hondt Handleiding

OVERZICHT AANGIFTEN > Aangifte > Algemene informatie > Mestbank

NAVIGATIE

- Algemene informatie ▾
 - > Dieren en teelten in 2018
 - > **Mestbankgegevens**
 - > Vrijstellingen
 - > Lozingssituatie ▾
 - > Waterbalans in 2018 ▾
 - > Berekeningsmethode ▾
 - > Valideren
- + Opmerking toevoegen

Dossiernr: **GE - 90130018** | Heffingsplichtige: **VLAAMSE MILIEUMAATSCHAPPIJ** | Activiteit: **A. VAN DE MAELESTRAAT 96 (sector 59)**

Mestbankgegevens

Controleer en/of vul de gegevens van de landbouwer of landbouwers die aan dit VMM dossier gekoppeld zijn aan. Gegevens toevoegen


Gegevens landbouwer

voornaam landbouwer

naam landbouwer

exploitatie nummer landbouwer*

*Velden met een * zijn verplicht in te vullen.*

Dit is een officiële applicatie van de Vlaamse overheid | MEER INFO  Versie 1.2.18

Als je niet aangifteplichtig bent, duid je uiteraard *Nee, maar ik heb wel dieren* aan als je dieren hebt en moet je het aantal dieren en de oppervlakten van de teelten opgeven waarvoor de heffingssectoren werden aangeduid.



≡ Dossiernr: **GE - 92910020** | Heffingsplichtige: **VAN BOGAERT ISABEL** | Activiteit: **KRUISSTRAAT (28C)**

NAVIGATIE

- Algemene informatie >
- > Dieren en teelten in 2022
- > Mestbankgegevens
- Vrijstellingen-Lozingssituatie >
- Waterbalans in 2022 >
- > Grondwaterverbruik
- Berekeningsmethode >
- Valideren >
- + Opmerking toevoegen

Vrijstellingen

AC3 Geef aan of er voor deze activiteit vrijstellingen gelden. Voor elke vrijgestelde activiteit dient een bewijsstuk toegevoegd te worden.

Deze activiteit is vrijgesteld voor

- De heffing op waterverontreiniging
Het onterecht aanvragen van een vrijstelling heeft een heffingsverhoging tot gevolg. Vraag deze vrijstelling dan ook enkel aan als aan alle voorwaarden werd voldaan

Reden vrijstelling*

Maak een keuze of vul aan

De lozing van opgepompt grondwater bij bodemsaneringswerken waarvoor een conformiteitsattest werd afgeleverd overeenkomstig het decreet van 22 februari 1995 betreffende de bodemsanering of het Bodemdecreet van 27 oktober 2006.

Grondwaterwinningen voor koude-warmtepompen, op voorwaarde dat het grondwater na doorstroming van de koude-warmtepomp integraal opnieuw in dezelfde watervoerende laag wordt ingebracht.

Vergunde oppervlaktewaterwinning uitsluitend gebruikt voor thermische energieopslag en terug geloosd in hetzelfde oppervlaktewater als waaruit het wordt gewonnen.

Het water, gebruikt bij de exploitatie van een groeve waar overeenkomstig de best beschikbare techniek grind wordt ontgonnen of verwerkt, voor zover dat water integraal wordt teruggevoerd naar hetzelfde water als waaruit het is onttrokken, zonder gebruik te maken van de openbare riolering.

Sociale installingen, buiten het medische kader, met een verzorgende finaliteit en zonder productieactiviteit, waar overwegend personen worden opgevangen die omwille van hun handicap of lichamelijke toestand, zorgbehoevend zijn en waar uitsluitend huishoudelijke afvalwaters worden geloosd en gezuiverd in een individuele behandelingsinstallatie voor afvalwater.

Oppervlaktewater: in het openbaar domein, op een overigens niet-rijngebied, ontvangs van uw watermaatschappij; moet u zich wenden tot uw watermaatschappij.

De heffing op grondwaterwinning (indien u geen of minder dan 500 m³ grondwater per jaar oppompt, moet u deze vrijstelling NIET aanvinken)

Lozingssituatie

Lozingsplaats op 01/01/2022 andere

LO2 Is de lozingsplaats op 01/01/2022 gewijzigd in de loop van het jaar?*

Ja Nee

Bijlagen

Bijlagen

Er werden nog geen bijlagen toegevoegd

Terug naar overzicht aangifte
Vorige Volgende

*Velden met een * zijn verplicht in te vullen.*

Als je de sector 56 of subsector 56 bij sector 28 hebt aangeklikt zal ook een derde keuze *De heffing op private waterzuivering* verschijnen. Deze vrijstelling is enkel geldig als u een eigenwaterwinning heeft waarvan het afvalwater vergund geloosd wordt in oppervlaktewater. In alle andere gevallen moet u zich wenden tot uw watermaatschappij. Als je dus een bovengemeentelijke bijdrage of vergoeding ontvangt van de watermaatschappij moet je de vrijstelling bij de watermaatschappij aanvragen.

8.5 Lozingssituatie (LO2 en LO3)

Bij vraag LO2 wordt gevraagd om de lozingssituatie te controleren. Indien deze nog steeds van toepassing is, mag je op “volgende” klikken.

Sinds de aangifte '21 staat de lozingssituatie op dezelfde pagina als de vrijstellingen gezien deze info bijna nooit wijzigt. Hierdoor moet er minder op de knop volgende worden geklikt.



VLAANDEREN.be | vmm.be | DIGITALE AANGIFTE HEFFINGEN | Pieter D Hondt | Handleiding

OVERZICHT AANGIFTEN > Aangifte > Algemene informatie > Activiteit

NAVIGATIE

- Algemene informatie >
- Vrijstellingen-Lozingssituatie >**
- Waterbalans in 2020 >
- Berekeningsmethode >
- Valideren >
- + Opmerking toevoegen

Dossiernr: GE - 90110045 | Heffingsplichtige: VLAAMSE MILIEUMAATSCHAPPI | Activiteit: Gasthuisstr 42/Dr. De Moorstr (sect. 59-sanitair)

Vrijstellingen

AC3 Geef aan of er voor deze activiteit vrijstellingen gelden. Voor elke vrijgestelde activiteit dient een bewijsstuk toegevoegd te worden.

Deze activiteit is vrijgesteld voor

- De heffing op waterverontreiniging
- De heffing op grondwaterwinning (indien u geen of minder dan 500 m³ grondwater per jaar oppompt, moet u deze vrijstelling NIET aanvinken)

Lozingssituatie

Lozingsplaats op 01/01/2020 riolering/collector

LO2 Is de lozingsplaats op 01/01/2020 gewijzigd in de loop van het jaar?*

Ja Nee

Bijlagen

Bijlagen 0

Er werden nog geen bijlagen toegevoegd

Terug naar overzicht: aangifte

+ Bijlage toevoegen

Vorige Volgende

Velden met een * zijn verplicht in te vullen.

Dit is een officiële applicatie van de Vlaamse overheid | MEER INFO

Versie 12.92

Indien deze gewijzigd is, duid je *ja* aan en geef je de nieuwe lozingsplaats op.

Indien het een nieuwe activiteit betreft geef je de nieuwe lozingssituatie op.



Aangifteformulier x Aangifteformulier x Aangifteformulier x +

← → ↻ 🏠 https://t-heffingenloket.vmm.be/wateraangifte/#/aangifte/activiteit/51396/Lozingssituatie ☆ 🔒 📱 🗺️ ⋮

VLAANDEREN.be \ vmm.be DIGITALE AANGIFTE HEFFINGEN Pieter D'Hondt | Handleiding

OVERZICHT AANGIFTEN > Aangifte > Algemene informatie > Lozingssituatie

NAVIGATIE

- Algemene informatie ▾
 - > Dieren en teelten in 2018
 - Vrijstellingen >
 - Lozingssituatie ▾
 - Waterbalans in 2018 ▾
 - Berekeningsmethode ▾
 - Valideren >
- + Opmerking toevoegen

Dossiernr: **GE - 90130018** | Heffingsplichtige: **VLAAMSE MILIEUMAATSCHAPPIJ** | Activiteit: **A. VAN DE MAELESTRAAT 96 (sector 59)**

Lozingssituatie

Lozingsplaats op 01/01/2018 riolering/collector

LO2 Is de lozingsplaats op 01/01/2018 gewijzigd in de loop van het jaar?*

Ja Nee

LO3 Geef de huidige lozingsplaats aan*

Maak een keuze of vul aan ▾

Dit veld is verplicht in te vullen.

Datum ingebruikname*

__/__/__ 📅

Dit veld is verplicht in te vullen.

Bijlagen ⓘ + Bijlage toevoegen

Er werden nog geen bijlagen toegevoegd

Terug naar overzicht aangifte Vorige **Volgende**

*Velden met een * zijn verplicht in te vullen.*

Dit is een officiële applicatie van de Vlaamse overheid | MEER INFO ⓘ Versie 1.2.18

Indien als lozingsplaats *nullozer* wordt gekozen, moeten bijkomende vragen ingevuld worden.



Aangifteformulier x Aangifteformulier x Aangifteformulier x +

https://t-heffingenloket.vmm.be/wateraangifte/#/aangifte/activiteit/51396/nullozer

VLAANDEREN.be vmm.be DIGITALE AANGIFTE HEFFINGEN Pieter D'Hondt Handleiding

OVERZICHT AANGIFTEN > Aangifte > Algemene informatie > Nullozer

NAVIGATIE

- Algemene informatie >
 - > Dieren en teelten in 2018
 - Vrijstellingen >
 - Lozingssituatie >
 - > **Nullozer**
 - Waterbalans in 2018 >
 - Berekeningsmethode >
 - Valideren >
- + Opmerking toevoegen

Dossiernr: **GE - 90130018** | Heffingsplichtige: **VLAAMSE MILIEUMAATSCHAPPIJ** | Activiteit: **A. VAN DE MAELESTRAAT 96 (sector 59)**

Nullozer

NU1 Voldoet u aan alle voorwaarden om als nullozer te worden beschouwd?*

- in 2018 werd geen afvalwater uit het productieproces geloosd
- sedert 1 januari 2018 beschikt de heffingsplichtige niet over een milie- of lozingsvergunning voor het lozen van ander dan normaal huishoudelijk afvalwater
- de heffingsplichtige beschikt over een rapport (of een attest bij een hernieuwingsaanvraag) van een erkend milieudeskundige waaruit de nullozing blijkt. Dit rapport moet geldig zijn voor het jaar voorafgaand aan het heffingsjaar.

Ja Nee

NU2 Vul hieronder de datum van het nullozersrapport of -attest in

Datum nullozersrapport*

___/___/___

Einddatum attest nullozing:

Nullozersrapport*

Bewijsstukken ⓘ + Bijlage toevoegen

Er werden nog geen bijlagen toegevoegd

NU3 Geef aan of de lozingssituatie van het op dit moment geldende nullozersrapport is gewijzigd.*

Ja Nee

Terug naar overzicht aangifte Vorige Volgende

*Velden met een * zijn verplicht in te vullen.*

Dit is een officiële applicatie van de Vlaamse overheid | MEER INFO

Versie 1.2.18

8.6 Waterbalans (WB1)

Bij de waterbalans worden de waterbronnen aangevinkt die in de vorige aangifte werden aangegeven. Je kan deze aanpassen naar de waterbronnen die effectief in 2023 werden aangewend.

VLAANDEREN.be vmm.be DIGITALE AANGIFTE HEFFINGEN Pieter D Hondt Handleiding

OVERZICHT AANGIFTEN > Aangifte > Algemene informatie > Waterverbruik

NAVIGATIE

- Algemene informatie >
- Vrijstellingen-Lozingsituatie >
- Waterbalans in 2020**
 - > Leidingwaterverbruik
 - > Grondwaterverbruik
 - > Hemelwaterverbruik
- Berekeningsmethode >
- Valideren >
- + Opmerking toevoegen

Dossiernr: GE - 90110045 | Heffingsplichtige: VLAAMSE MILIEUMAATSCHAPPIJ | Activiteit: Gasthuisstr 42/Dr. De Moorstr (sect. 59-sanitair)

Waterbalans in 2020

Controleer en/of duid de waterverbruiken aan die van toepassing zijn.
Indien er nog een actieve grondwaterput gekend is, kan je "Grondwaterverbruik" niet uitvinken en moet je de detailgegevens aanvullen.

- Leidingwaterverbruik
 - Grondwaterverbruik Indien er nog een actieve grondwaterput gekend is, kan je "Grondwaterverbruik" niet uitvinken en moet je de detailgegevens aanvullen.
 - Oppervlaktewaterverbruik
- Hemelwaterverbruik
 - Ander waterverbruik
 - Koelwaterverbruik

WBI Als een opsplitsing per activiteit of lozingspunt noodzakelijk is, voeg dan een verduidelijking van de verdeling van het waterverbruik over die verschillende activiteiten toe. De verdeling kan onder andere worden gebaseerd op interne meters, forfaitair (bv. 30 m³ per werknemer) of verschillende abonneenummers. ⓘ

Bijlagen ⓘ + Bijlage toevoegen

Er werden nog geen bijlagen toegevoegd

Terug naar overzicht aangifte Vorige Volgende

Velden met een * zijn verplicht in te vullen.

Dit is een officiële applicatie van de Vlaamse overheid | MEER INFO ⓘ Versie 1.2.92

Bij vraag WB1 kan je een verdeling opgeven van de waterbronnen die gebruikt werden bij verschillende activiteiten. Je kan bv. een bijlage opladen met een overzicht van interne meters met de bijhorende meterstanden.

8.7 Leidingwaterverbruik (LW1, LW2 en LW3)

Duid bij vraag LW1 aan of je aan de VMM toestemming geeft om jouw gegevens bij de openbare watermaatschappij op te vragen.



Aangifteformulier x Aangifteformulier x Aangifteformulier x +
 https://t-heffingenloket.vmm.be/wateraangifte/#/aangifte/activiteit/51396/leidingwaterverbruik

VLAANDEREN.be \ vmm.be DIGITALE AANGIFTE HEFFINGEN Pieter D'Hondt | Handleiding

OVERZICHT AANGIFTEN > Aangifte > Algemene informatie > Leidingwaterverbruik

NAVIGATIE

- Algemene informatie >
 - Dieren en teelten in 2018
 - Vrijstellingen
 - Lozingssituatie >
 - Nullozer
 - Waterbalans in 2018 >
 - Leidingwaterverbruik**
 - Grondwaterverbruik
 - Oppervlaktewaterverbruik
 - Hemelwaterverbruik
 - Anderwaterverbruik
 - Koelwaterverbruik
 - Berekeningsmethode >
 - Valideren >
- + Opmerking toevoegen

Dossiernr: **GE - 90130018** | Heffingsplichtige: **VLAAMSE MILIEUMAATSCHAPPIJ** | Activiteit: **A. VAN DE MAELESTRAAT 96 (sector 59)**

Ja
 Nee, ik geef zelf het leidingwaterverbruik voor 2018 op.
 Ik heb in 2018 geen leidingwaterfacturen van de openbare distributiemaatschappij ontvangen.

LW2 Controleer en/of vul hieronder de factuurgegevens in van al uw leidingwaterfacturen (geen voorschotfacturen of tussentijdse facturen) met facturatedatum in 2018.*

Facturielijst abonneenummers (unieke: 4, totaal: 4)

[+ Gegevens toevoegen](#)

Maatschappij : Farys Gefactureerd aan : VLAAMSE MILIEUMAATSCHAPPIJ	Abonneenummer : 40866964 Leveringsadres : VLAAMSE MILIEUMAATSCHAPPIJ Alfons Van de Maelestraat 96 BRAND 9320 Aalst	
Maatschappij : Farys Gefactureerd aan : VLAAMSE MILIEUMAATSCHAPPIJ	Abonneenummer : 41133794 Leveringsadres : VLAAMSE MILIEUMAATSCHAPPIJ Alfons Van de Maelestraat 96 HM 9320 Aalst	
Maatschappij : Farys Gefactureerd aan : VLAAMSE MILIEUMAATSCHAPPIJ	Abonneenummer : 41133804 Leveringsadres : VLAAMSE MILIEUMAATSCHAPPIJ Alfons Van de Maelestraat 96 X2 9320 Aalst	
Maatschappij : Farys Gefactureerd aan : VLAAMSE MILIEUMAATSCHAPPIJ	Abonneenummer : 41133805 Leveringsadres : VLAAMSE MILIEUMAATSCHAPPIJ Alfons Van de Maelestraat 96 X3 9320 Aalst	

Dit is een officiële applicatie van de Vlaamse overheid | MEER INFO

Versie 1.2.18

Als je VMM de toestemming geeft en *ja* aanduidt, vul je bij vraag LW2 de naam in van de openbare watermaatschappij, de abonneenummer(s) van uw bedrijf en de factuurgegevens, of laad je één afrekeningsfactuur (geen tussentijdse facturen!) van elke drinkwateraansluiting met factuurdatum 2023 op. Abonneenummers die bij VMM gekend zijn, worden vooraf ingevuld. De VMM zal op basis van de door jou aangeleverde gegevens het gefactureerde leidingwaterverbruik in 2023 zelf opvragen bij de openbare watermaatschappij.

Je kan het gefactureerde leidingwaterverbruik in 2023 ook zelf invullen bij vraag LW3 door *nee* aan te duiden bij vraag LW1. Je moet dan ook vraag LW2 invullen. Met de gefactureerde hoeveelheid leidingwater wordt de totale hoeveelheid leidingwater in m³ (inclusief de gratis geleverde hoeveelheid water) bedoeld die vermeld staat op de facturen die de openbare watermaatschappij in de loop van 2023 heeft opgemaakt.



Aangifteformulier x Aangifteformulier x Aangifteformulier x +

https://t-heffingenloket.vmm.be/wateraangifte/#/aangifte/activiteit/51396/leidingwaterverbruik

VLAANDEREN.be vmm.be DIGITALE AANGIFTE HEFFINGEN Pieter D'Hondt Handleiding

OVERZICHT AANGIFTEN > Aangifte > Algemene informatie > Leidingwaterverbruik

NAVIGATIE

- Algemene informatie
 - > Dieren en teelten in 2018
 - Vrijstellingen
 - Lozingssituatie
 - > Nullozer
 - Waterbalans in 2018
 - > **Leidingwaterverbruik**
 - > Grondwaterverbruik
 - > Oppervlaktewaterverbruik
 - > Hemelwaterverbruik
 - > Anderwaterverbruik
 - > Koelwaterverbruik
 - Berekeningsmethode
 - Valideren

+ Opmerking toevoegen

Dossiernr: **GE - 90130018** | Heffingsplichtige: **VLAAMSE MILIEUMAATSCHAPPIJ** | Activiteit: **A. VAN DE MAELESTRAAT 96 (sector 59)**

Gefactureerd aan : VLAAMSE MILIEUMAATSCHAPPIJ	Leveringsadres : VLAAMSE MILIEUMAATSCHAPPIJ Alfons Van de Maelestraat 96 BRAND 9320 Aalst
Maatschappij : Farys	Abonneenummer : 41133794
Gefactureerd aan : VLAAMSE MILIEUMAATSCHAPPIJ	Leveringsadres : VLAAMSE MILIEUMAATSCHAPPIJ Alfons Van de Maelestraat 96 HM 9320 Aalst
Maatschappij : Farys	Abonneenummer : 41133804
Gefactureerd aan : VLAAMSE MILIEUMAATSCHAPPIJ	Leveringsadres : VLAAMSE MILIEUMAATSCHAPPIJ Alfons Van de Maelestraat 96 X2 9320 Aalst
Maatschappij : Farys	Abonneenummer : 41133805
Gefactureerd aan : VLAAMSE MILIEUMAATSCHAPPIJ	Leveringsadres : VLAAMSE MILIEUMAATSCHAPPIJ Alfons Van de Maelestraat 96 X3 9320 Aalst

Bijlagen

Er werden nog geen bijlagen toegevoegd

+ Bijlage toevoegen

LW3 Hoeveelheid gefactureerd leidingwater in 2018 (m³)*

Terug naar overzicht aangifte

Vorige **Volgende**

*Velden met een * zijn verplicht in te vullen.*

Dit is een officiële applicatie van de Vlaamse overheid | MEER INFO

Versie 1.2.18

Indien je geen leidingwaterfacturen hebt ontvangen in 2023 duid je uiteraard de laatste optie aan.



VLAANDEREN.be | vmm.be | DIGITALE AANGIFTE HEFFINGEN | Pieter D'Hondt | Handleiding

OVERZICHT AANGIFTEN > Aangifte > Algemene informatie > Leidingwaterverbruik

NAVIGATIE

- Algemene informatie >
- > Dieren en teelten in 2018
- Vrijstellingen >
- Lozingssituatie >
- > Nullozer
- Waterbalans in 2018 >
- > **Leidingwaterverbruik**
- > Grondwaterverbruik
- > Oppervlaktewaterverbruik
- > Hemelwaterverbruik
- > Anderwaterverbruik
- > Koelwaterverbruik
- Berekeningsmethode >
- Valideren >

+ Opmerking toevoegen

Dossiernr: GE - 90130018 | Heffingsplichtige: VLAAMSE MILIEUMAATSCHAPPIJ | Activiteit: A. VAN DE MAELESTRAAT 96 (sector 59)

Leidingwaterverbruik

LW1 Geeft u aan de VMM de toestemming om uw gegevens bij de openbare distributiemaatschappij op te vragen?*

Ja

Nee, ik geef zelf het leidingwaterverbruik voor 2018 op.

Ik heb in 2018 geen leidingwaterfacturen van de openbare distributiemaatschappij ontvangen.

Velden met een * zijn verplicht in te vullen.

Dit is een officiële applicatie van de Vlaamse overheid | MEER INFO

Versie 1.2.18

8.8 Grondwaterverbruik (GW1, GW2, GW3 en GW4)

Elke grondwaterwinning of grondwaterwinningseenheid waarvan de exploitatie aan een heffing onderworpen is, en elke vergunningsplichtige of meldingsplichtige grondwaterwinning moet uitgerust zijn met een debietmeter en moet de opgepompte hoeveelheid grondwater registreren.

Voor heffingsplichtige grondwaterwinningen gaat die verplichting in op 1 juli 1997, voor de niet-heffingsplichtige grondwaterwinningen met een vergund jaardebiet van 500 m³ of meer gaat de verplichting in op 1 juli 2002, en voor de overige niet-heffingsplichtige vergunningsplichtige of meldingsplichtige grondwaterwinningen gaat de verplichting in op 1 januari 2010. Die verplichting geldt niet voor draineringen die noodzakelijk zijn om het gebruik en/of de exploitatie van bouw- en weiland mogelijk te maken of te houden.

Bij vraag GW1 worden alle gekende grondwaterputten weergegeven. Indien je meer dan 5 grondwaterputten hebt, kan het even duren vooraleer de pagina met het grondwaterverbruik wordt geopend. Onderstaande boodschap verschijnt dan.

//

Even geduld a.u.b. ...
de pagina wordt geladen

Vlaanderen | VLAAMSE MILIEU-MAATSCHAPPIJ

DIGITALE AANGIFTE HEFFINGEN

OVERZICHT AANGIFTEN > Aangifte > Algemene informatie > Grondwaterverbruik

NAVIGATIE

- Algemene informatie
 - > Dieren en teelten in 2022
 - > Mestbankgegevens
- Vrijstellingen-Lozingsituatie >
- Waterbalans in 2022
 - > Grondwaterverbruik
- Berekeningsmethode >
- Valideren >

+ Opmerking toevoegen

Dossiernr: GE - 92910020 | Heffingsplichtige: VAN BOGAERT ISABEL | Activiteit: KRUISSTRAAT (28C)

Grondwaterverbruik

Identificatie van uw grondwaterput(ten)

+ Bijlage toevoegen

Er werden nog geen bijlagen toegevoegd

GW1 Controleer en/of vul de identificatiegegevens van uw grondwaterput of -putten in.*
De bij VMM gekende putten kunnen niet worden verwijderd of worden aangepast. Je kan deze informatie opgeven bij het veld verduidelijking in de details van de put.

Identificatie van uw grondwaterput(ten)

+ Gegevens toevoegen

Putnummer : GW92803072 (VMM) - 1	Soort : verbuise boorput
X-coördinaat : 130811	Y-coördinaat : 188111
Diepte (m) : 16	
Watervoerende laag : 0600Ledo-paniseliaan Brusseliaan aquifersysteem	
Installatienummer(s) AOW : 2019-088448	
Adres : Kruisstraat 37, 9280 Lebbeke	
Datum vergunning van : 18/04/2013 tot 17/04/2033	Vergunde hoeveelheid water : 1380 m ³ /jaar
Put nog niet in gebruik : <input type="checkbox"/>	

Identificatie van uw grondwaterput(ten)

+ Bijlage toevoegen

Er werden nog geen bijlagen toegevoegd

Werden alle putten, met uitzondering van de niet in gebruik genomen putten, een volledig jaar gemeten?*

Ja

Nee, één of meerdere putten werden niet of slechts een deel van het jaar gemeten.

Nee, er is geen enkele watermeter aanwezig

Terug naar overzicht aangifte

Vorige Volgende

Velden met een * zijn verplicht in te vullen.

Het eerste deel van het "putnummer" is het interne grondwaterputnummer van VMM dat start met GW. Na het koppelteken wordt het putnummer weergegeven dat jij zelf aan de put toekent. Indien dit niet correct zou zijn, mag je dit aangeven via "opmerking toevoegen".





Gekende grondwaterputten kunnen niet meer worden verwijderd of aangepast. Indien een grondwaterput onterecht zichtbaar zou zijn, wil dit zeggen dat deze nog actief staat in de VMM-databank. Indien deze put niet meer actief is, moet je een buitendienststelling (<https://www.vmm.be/water/heffingen/eigen-waterwinning-aan-of-afmelden>) als bijlage toevoegen bij "Identificatie van uw grondwaterput(ten)". Het loket verwacht voor deze grondwaterput nog info bij vraag GW2, GW3 of GW4. Je zal dus bv. de eindtellerstand nog eens moeten herhalen van de meter bij GW2 of je zal de vergunning bij GW3 moeten zichtbaar maken door aan te geven dat niet alle putten een volledig jaar werden gemeten.

Indien je een nieuwe grondwaterput wil toevoegen kan dit via "gegevens toevoegen".



Browser tabs: Aangifteformulier x Aangifteformulier x Aangifteformulier x +

URL: https://t-heffingenloket.vmm.be/wateraanangifte/#/aangifte/activiteit/51367/grondwaterverbruik

VLAANDEREN.be | vmm.be | DIGITALE AANGIFTE HEFFINGEN | Pieter D'Hondt | Handleiding

OVERZICHT AANGIFTEN > Aangifte > Algemene informatie > Grondwaterverbruik

NAVIGATIE

- Algemene informatie >
 - > Dieren en teelten in 2018
 - > Mestbankgegevens
 - Vrijstellingen >
 - Lozingsituatie >
 - Waterbalans in 2018 >
 - > **Grondwaterverbruik**
 - Berekeningsmethode >
 - Valideren >
- + Opmerking toevoegen

Dossiernr: GE - 92910020 | Heffingsplichtige: VAN BOGAERT ISABEL | Activiteit: KRUISSTRAAT (28C)

Grondwaterverbruik

Identificatie van uw grondwaterput(ten)

+ Bijlage toevoegen

Er werden nog geen bijlagen toegevoegd

GW1 Controleer en/of vul de identificatiegegevens van uw grondwaterput of -putten in.*

Identificatie van uw grondwaterput(ten)

+ Gegevens toevoegen

Putnummer*	Soort*
<input type="text"/>	Maak een keuze of vul aan
X-coördinaat	Y-coördinaat
<input type="text"/>	<input type="text"/>
Diepte (m)*	
<input type="text"/>	
Watervoerende laag	
	Maak een keuze of vul aan
Installatienummer(s) AOW	
<input type="text"/>	

Dit is een officiële applicatie van de Vlaamse overheid | MEER INFO


Versie 1.2.18

Vul het putnummer, de putsoort en het bijbehorende installatienummer in zoals opgegeven voor de grondwaterstatistiek in het IMJV. Als je nog niet over die gegevens beschikt, mag je het putnummer vrij kiezen en moet je bij installatienummer niets invullen. Je kan de locatie van de grondwaterput opgeven door een adres in te vullen. Lambert XY-coördinaten zijn niet verplicht. De diepte is eveneens verplicht. Klik tenslotte op “gegevens bewaren”.

Voeg de geldende grondwatervergunning bij jouw aangifte, als je die nog niet bij uw aangifte voor een vorig heffingsjaar hebt gevoegd, door op “bijlage toevoegen” te drukken.

Daarnaast is het mogelijk om aan te duiden dat een grondwaterput nog niet in gebruik genomen is. Je kan dit aanvinken in de details van de grondwaterput. Hierdoor worden alle gekoppelde waarden aan deze niet in gebruik genomen grondwaterput bij GW2, GW3 en GW4 verwijderd.



GW2 Controleer en/of vul de gewonnen hoeveelheid grondwater, gemeten door debietmeters, in.* 

Lijst gewonnen hoeveelheid grondwater

[+ GEGEVENS TOEVOEGEN](#)

Put(ten) : GW92803072 (VMM) - 1	Gebruik van de put : Totaal	meterstand aanvullen
Merk : AHS	Serienummer : 04992954	
Begindatum : 01/01/2016	Einddatum : 01/01/2017	
Begintellerstand : 8540	Eindtellerstand : 10000	
Verschil tellerstanden : 1460		
Conversiefactor (1 tellerstand = x m ³) : 1	Gewonnen hoeveelheid (m ³) : 1460	
Verduidelijking : even testen		



GW2 Controleer en/of vul de gewonnen hoeveelheid grondwater, gemeten door debietmeters, in.* ?

Lijst gewonnen hoeveelheid grondwater


+ GEGEVENS TOEVOEGEN

Put(ten)* GW92803072 (VMM) - 1		Gebruik van de put* ? Totaal	
Merk* AHS		Serienummer* 04992954	
Begindatum* 01/01/2016		Einddatum* 01/01/2017	
Begtellerstand* 8540		Eindtellerstand* 10000	
Verschil tellerstanden* 1460			
Conversiefactor (1 tellerstand = x m ³)* 1		Gewonnen hoeveelheid (m ³) 1460	
Verduidelijking even testen			
<i>Velden met een * zijn verplicht in te vullen.</i>			
		GEGEVENS BEWAREN ANNULEREN	

Na het invullen van de einddatum en eindtellerstand, wordt het verschil in tellerstanden automatisch berekend. De gewonnen hoeveelheid wordt automatisch gelijkgesteld aan het verschil van de tellerstanden. **Je mag de conversiefactor aanpassen als de meter het verbruik niet in m³ registreert, maar in een andere eenheid (bv. l, hl, per 10 m³, ...).** Indien slechts een gedeelte van het grondwaterverbruik wordt gebruikt voor deze activiteit moet je dit beschrijven bij "Verduidelijking", bv. 200 m³ voor activiteit 1 en 1.260 m³ voor activiteit 2 of bv. van deze 1.460 m³ is er 800 m³ afkomstig van regenwater. Druk tenslotte op "gegevens bewaren".

Opmerking: bij dossiers waarbij VMM de tellerstanden van de vorige aangifte nog niet heeft kunnen verifiëren, zal als begindatum 31/12/9999 en als begintellerstand 999.999 zichtbaar zijn. Het is de bedoeling dat je deze fictieve tellerstanden dan manueel aanpast en de einddatum en eindtellerstand toevoegt.

////////////////////////////////////

GW2 Controleer en/of vul de gewonnen hoeveelheid grondwater, gemeten door debietmeters, in.* 

Lijst gewonnen hoeveelheid grondwater

[+ GEGEVENS TOEVOEGEN](#)

Put(ten) : **GW32003061 (VMM) - 1, GW32003061 (VMM) - 1**

Gebruik van de put : **Totaal**

[meterstand aanvullen](#)

Merk : **onbekend**


Serienummer : **LE10110008**

Begindatum : **31/12/9999**

Begintellerstand : **999999**




Conversiefactor (1 tellerstand = x m³) : **1**

Indien je een nieuwe watermeter wil toevoegen moet je klikken op “gegevens toevoegen”.

GW2 Controleer en/of vul de gewonnen hoeveelheid grondwater, gemeten door debietmeters, in.* 

Lijst gewonnen hoeveelheid grondwater

[+ GEGEVENS TOEVOEGEN](#)

Put(ten)* <input type="text" value="Maak een keuze of vul aan"/>	Gebruik van de put*  <input type="text" value="Maak een keuze of vul aan"/>
Merk* <input type="text" value="Maak een keuze of vul aan"/>	Serienummer* <input type="text"/>
Begindatum* <input data-bbox="236 1205 726 1249" type="text" value="_/_/_"/> 	Einddatum* <input data-bbox="831 1205 1321 1249" type="text" value="_/_/_"/> 
Begintellerstand* <input type="text"/>	Eindtellerstand* <input type="text"/>
Verschil tellerstanden* <input type="text"/>	
Conversiefactor (1 tellerstand = x m ³)* <input type="text" value="1"/>	Gewonnen hoeveelheid (m ³) <input type="text"/>
Verduidelijking <input type="text"/>	
<i>Velden met een * zijn verplicht in te vullen.</i>	
GEGEVENS BEWAREN ANNULEREN	




Bij "Put(ten)" koppel je de watermeter aan de putten uit vraag GW1 waarvan de meter het grondwater totaliseert. Je kan ook meerdere putten opgeven. Enkel putten uit dezelfde watervoerende lagen mogen samen met één meter worden gemeten.

Het "Gebruik van de put" geeft aan waarvoor de meter wordt gebruikt. In bijna alle gevallen zal dit *Totaal* zijn. Indien het grondwater uitsluitend wordt gebruikt voor irrigatie/beregening op een land- of tuinbouwbedrijf mag *Enkel beregening* worden gekozen. *Mobiele pomp* wordt aangeduid als het grondwater werd opgepompt met een mobiele pomp zoals een tractorpomp of een haspel, opnieuw enkel geldig voor land- en tuinbouwbedrijven. Bij 8.8.4.3 wordt meer info gegeven hoe de situatie moet verwerkt worden voor mobiele pompen. Bij 8.8.4.4 wordt aangegeven hoe irrigatie/beregening correct kan worden opgegeven.

Het "Merk" van de watermeter wordt gekozen uit de aangeboden lijst. Indien je het merk van jouw watermeter niet terug vindt, mag je *onbekend* aanduiden. Voeg het correcte merk toe bij "Verduidelijking".

Het "Serienummer" kan je vinden op de rand van de bovenzijde van de watermeter. Onderstaand een voorbeeld. Het serienummer geef je in zonder speciale tekens en dus enkel met cijfers en letters.



NAVIGATIE

- Algemene informatie
- > Dieren en teelten in 2018
- > Mestbankgegevens
- Vrijstellingen
- Lozingsituatie
- Waterbalans in 2018
- > **Grondwaterverbruik**
- > Irrigatie
- Berekeningsmethode
- Valideren

Dossier: GE - 92910020 | Heffingsplichtige: VAN BOGAERT ISABEL | Activiteit: KRUISSTRAAT (28C)

Nee, er is geen enkele watermeter aanwezig

GW2 Controleer en/of vul de gewonnen hoeveelheid grondwater, gemeten door debietmeters, in.*

Lijst gewonnen hoeveelheid grondwater

Put(ten) : GW92803072 (VMM) - 1	Gebruik van de put : Totaal
Merk : ELSTER	Serienummer : 041201879
Begindatum : 01/01/2018	Einddatum : 31/12/2018
Begintellerstand : 0	Eindtellerstand : 1500
Verschil tellerstanden : 1500	
Conversiefactor (1 tellerstand = x m³) : 1	Gewonnen hoeveelheid (m³) : 1500

GW3 Controleer en/of vul de gegevens in van de vergunde grondwaterwinningen zonder debietmeter.

Lijst vergunde grondwinningen zonder debietmeter

Put(ten) : GW92803072 (VMM) - 1	Installatienummer : 98038
Vergunde hoeveelheid water (m³/dag) : 7	
Vergunde hoeveelheid water (m³/Jaar) : 1380	

Bewijsstukken

Er werden nog geen bijlagen toegevoegd

GW4 Controleer en/of vul de gegevens in van de niet-vergunde grondwaterwinningen zonder debietmeter.

Lijst niet-vergunde grondwaterwinningen zonder debietmeter

Dit is een officiële applicatie van de Vlaamse overheid | MEER INFO

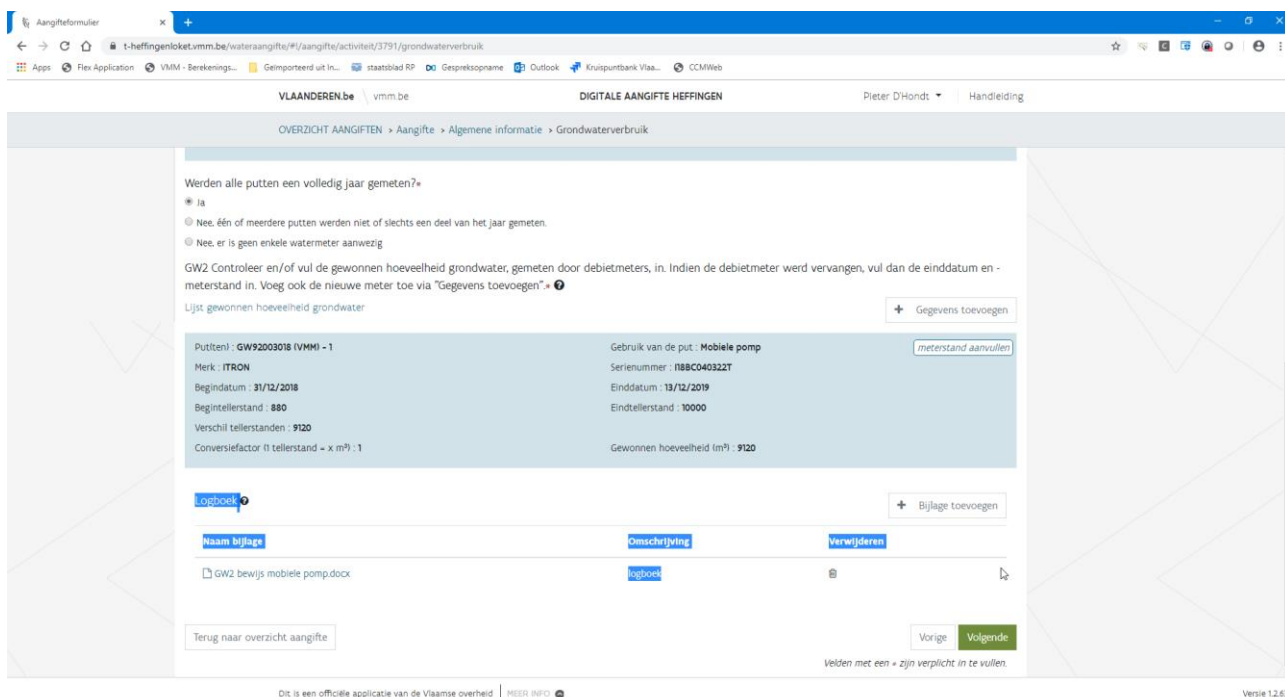
Versie 1.2.18

Opmerking: bij vraag GW3 kan je meerdere gelijke lijnen zien staan die vooraf ingevuld zijn, enkel het gekoppeld putnummer is anders. Dus indien 4 putten in een bepaalde vergunning werden opgenomen, dan zal je dus 4-maal dezelfde vergunningsgegevens te zien krijgen.

Bij GW3 kan je de gekende grondwatervergunningen verwijderen als er bij GW2 tellerstanden werden opgegeven. Onderstaand de detailvragen bij vraag GW3 als een nieuwe vergunning wordt toegevoegd. Vul hier hetzelfde installatienummer als bij vraag GW1 in.

8.8.4.3 Mobiele pompen

Voor mobiele pompen (o.a. tractorpompen, haspels) worden bij vraag GW2 de correcte tellerstanden ingegeven van de meter, zelfs al werd de mobiele pomp ook gebruikt om uit andere waterbronnen op te pompen. De "gewonnen hoeveelheid" wordt niet aangepast zoals eerder beschreven. Je moet het logboek van de mobiele pomp (een voorbeeld kan je vinden op <https://www.vmm.be/water/heffingen/irrigatie/register-mobiele-pompen.doc/view>) opladen als bijlage bij vraag GW2.



Bij de verwerking van jouw aangifte zal dan de correcte verdeling tussen grondwater en bv. oppervlaktewater worden toegepast. Je moet bij de waterbalans (8.6) de andere waterbronnen waaruit uitsluitend water gewonnen werd met de mobiele pomp uitvinken. Indien je dit niet doet, zal je later niet door de foutencontrole geraken.

Indien de mobiele pomp niet gebruikt wordt om grondwater op te pompen, mag je de gegevens opladen bij de respectievelijke waterbron, bv. bij het oppompen van oppervlaktewater bij vraag OW2. Het logboek kan dan opgeladen worden als bijlage.

Indien mobiele pompen gebruikt worden in verschillende heffingendossiers, wordt dit ook in een bijlage verduidelijkt. Het is ook belangrijk om bij de meterstanden de volledige meterstanden in te geven. Deze meterstanden worden immers over alle dossiers gedeeld.

Een voorbeeld: landbouwer A gebruikt de mobiele pomp van 1/1/2023 (0 m³) tot 31/7/2023 (2.000 m³), landbouwer B gebruikt de pomp van 1/8/2023 (2.000 m³) tot 31/12/2023 (10.000 m³). Bij de watermeter



worden bij het dossier van landbouwer A de tellerstanden van het volledige jaar (10.000 m³) ingegeven, dit moet ook zo gebeuren in het dossiers van landbouwer B. Via een bijlage wordt verduidelijkt dat landbouwer A 2.000 m³ heeft gebruikt en landbouwer B 8.000 m³.

8.8.4.4 Irrigatie/berekening

Als jouw bedrijf in aanmerking wil komen voor de irrigatiefactor voor grondwater dat bestemd is voor seizoensgebonden irrigatie in open lucht voor land- en tuinbouw in hoofdactiviteit, moet je vragen IR1, IR2 en IR3 invullen. Deze vragen gelden enkel voor sector 28 waarbij subsector 28e werd aangeduid en bij GW2 meterstanden werden ingegeven.

Bij mobiele pompen geeft u duidelijk aan in het logboek welke verbruiken in aanmerking komen voor deze regeling. Onderstaand een voorbeeld.

The screenshot shows a web browser window with the URL <https://t-heffingenloket.vmm.be/wateraanangifte/#/aangifte/activiteit/51367/irrigatie>. The page title is 'DIGITALE AANGIFTE HEFFINGEN'. The user is logged in as 'Pieter D'Hondt' and is viewing the 'Irrigatie' section. The navigation menu on the left includes 'Algemene informatie', 'Dieren en teelten in 2018', 'Mestbankgegevens', 'Vrijstellingen', 'Lozingsituatie', 'Waterbalans in 2018', 'Grondwaterverbruik', 'Irrigatie', 'Berekeningsmethode', and 'Valideren'. The main content area displays the following information:

- NAVIGATIE**
- Dossiernr: **GE - 92910020** | Heffingsplichtige: **VAN BOGAERT ISABEL** | Activiteit: **KRUISSTRAAT (28C)**
- Irrigatie**
- IR1 Werd het grondwater gebruikt voor seizoensgebonden irrigatie in open lucht voor land- en tuinbouw in hoofdactiviteit onttrokken uit een freatisch watervoerende laag?*
- Freatisch watervoerende lagen zijn watervoerende lagen die rechtstreeks onder het topografische oppervlak liggen zonder een ondoorlatende laag erbovenop; de voeding gebeurt hier rechtstreeks door het insijpelen van hemelwater en/of oppervlaktewater. Grondwater dat onttrokken is uit een afgesloten of gespannen laag, komt dus niet in aanmerking voor de irrigatiefactor.
- Ja
- Nee (U komt niet in aanmerking voor de irrigatiefactor)
- IR2 Werd de totale hoeveelheid grondwater per grondwaterput én de hoeveelheid grondwater per grondwaterput gebruikt voor seizoensgebonden irrigatie in open lucht voor land- en tuinbouw in hoofdactiviteit gemeten?*
- De hoeveelheid grondwater die gebruikt wordt voor seizoensgebonden irrigatie in open lucht voor land- en tuinbouw in hoofdactiviteit, kan ook onrechtstreeks worden gemeten door het verschil te maken tussen de gemeten totale hoeveelheid grondwater en de gemeten hoeveelheid grondwater die niet voor irrigatie bestemd is.
- Ja
- Nee (U komt niet in aanmerking voor de irrigatiefactor)
- IR3 Vul in onderstaande tabel de gegevens in van het grondwater gebruikt voor seizoensgebonden irrigatie in open lucht voor land- en tuinbouw in hoofdactiviteit.
- Lijst gewonnen hoeveelheid grondwater
- Er zijn nog geen gegevens beschikbaar*
- Buttons: **+ Gegevens toevoegen**, **Terug naar overzicht aangifte**, **Vorige**, **Volgende**
- Footer: Dit is een officiële applicatie van de Vlaamse overheid | MEER INFO | Versie 1.2.18

NAVIGATIE

- Algemene informatie >
- Vrijstellingen-Lozingsituatie >
- Waterbalans in 2022
 - > Leidingwaterverbruik
 - > **Oppervlaktewaterverbruik**
- Berekeningsmethode >
- Valideren >
- + Opmerking toevoegen

Dossiernr: **GE - 90410029** | Heffingsplichtige: **Camping Roosendael** | Activiteit: **Schriekenstraat (21b)**

Oppervlaktewaterverbruik

OW1 Controleer en/of vul de naam in van het oppervlaktewater waaruit u het water gewonnen hebt*

OW2 Controleer en/of vul de gegevens in van de gewonnen hoeveelheid oppervlaktewater, gemeten door debietmeters.

Beschikbare gegevens + Gegevens toevoegen

Er zijn nog geen gegevens beschikbaar

En/of selecteer voor de oppervlaktewinning uit onbevaarbare waterlopen en publieke grachten hieronder jouw verschillende onttrekkingstickets uit 2022 + Onttrekkingsticket toevoegen

Geselecteerde onttrekkingstickets

ID-Dossier	Startdatum	Einddatum	Aanvrager
<p>OW3 Controleer en/of vul voor de oppervlaktewaterwinning uit bevaarbare waterlopen, kanalen en havens van 500 m³ of meer, zonder debietmeter de gewonnen hoeveelheid oppervlaktewater in.</p> <p>Beschikbare gegevens + Gegevens toevoegen</p> <p><i>Er zijn nog geen gegevens beschikbaar</i></p> <p>Voeg de wijze waarop de hoeveelheid oppervlaktewater bepaald werd, als bijlage bij deze aangifte</p> <p>Bijlagen + Bijlage toevoegen</p> <p><i>Er werden nog geen bijlagen toegevoegd</i></p> <p>OW4 Controleer en/of vul in alle andere gevallen voor de oppervlaktewaterwinning zonder debietmeter de gegevens van de oppervlaktewaterwinning in</p> <p>Beschikbare gegevens + Gegevens toevoegen</p> <p><i>Er zijn nog geen gegevens beschikbaar</i></p> <p style="text-align: center;">Terug naar overzicht aangifte Vorige Volgende</p> <p style="text-align: right; font-size: small;"><i>Velden met een * zijn verplicht in te vullen.</i></p>			

Vervolgens vul je minimaal één van de vragen OW2, OW3 of OW4 in.

Bij vraag OW2 geef je de hoeveelheden op gemeten met debietmeters. Bij gekende meters kan je de tellerstanden aanvullen door op meterstand aanvullen te klikken.

Bij nieuwe meter kan je het “Merk” van de watermeter kiezen uit de aangeboden lijst. Indien je het merk van jouw watermeter niet terug vindt, mag je *onbekend* aanduiden en het merk opgeven bij “opmerking toevoegen”.

OW2 Controleer en/of vul de gegevens in van de gewonnen hoeveelheid oppervlaktewater, gemeten door debietmeters in.

Beschikbare gegevens

[+ GEGEVENS TOEVOEGEN](#)

Nummer winning*

Merk*

Serienummer*

Begindatum*

Einddatum*

Begintellerstand*

Eindtellerstand*

Vershil tellerstanden*

Conversiefactor (1 tellerstand = x m³)*

Gewonnen hoeveelheid (m³)

Verduidelijking

*Velden met een * zijn verplicht in te vullen.*

[GEGEVENS BEWAREN](#) [ANNULEREN](#)

Na het invullen van de einddatum en eindtellerstand, wordt het verschil in tellerstanden automatisch berekend. De gewonnen hoeveelheid wordt automatisch gelijkgesteld aan het verschil van de tellerstanden. **Je mag de conversiefactor aanpassen als de meter het verbruik niet in m³ registreert, maar in een andere eenheid (bv. l, hl, per 10 m³, ...).** Indien slechts een gedeelte van het oppervlaktewaterverbruik wordt gebruikt voor deze activiteit moet je dit beschrijven bij “Verduidelijking”, bv. 200 m³ voor activiteit 1 en 800 m³ voor activiteit 2. Druk tenslotte op “gegevens bewaren”.

Opmerking: bij dossiers waarbij VMM de tellerstanden van de vorige aangifte nog niet heeft kunnen verifiëren, zal als begindatum 31/12/9999 en als begintellerstand 999.999 zichtbaar zijn. Het is de bedoeling dat je deze fictieve tellerstanden dan manueel aanpast en de einddatum en eindtellerstand toevoegt.



Zoekcriteria

ID-Dossier	Startdatum	Einddatum	Aanvrager
MWO-20220503-L	—/—/—	—/—/—	

Zoeken

ID-Dossier	Startdatum	Einddatum	Aanvrager
MWO-20220503-LGE3Y	04/05/2022	10/05/2022	Hauspie, Klaas

1

1 item(s) - pagina 1 van 1

Toevoegen

Geselecteerde onttrekkingstickets

ID-Dossier	Startdatum	Einddatum	Aanvrager
------------	------------	-----------	-----------

Annuleren

Bewaren

Het onttrekkingsticket wordt opgenomen bij de geselecteerde onttrekkingstickets. Klik tenslotte op "bewaren".

Zoekcriteria

ID-Dossier	Startdatum	Einddatum	Aanvrager
MWO-20220503-L	—/—/—	—/—/—	

Zoeken

ID-Dossier	Startdatum	Einddatum	Aanvrager
------------	------------	-----------	-----------

1

0 item(s) - pagina 1 van 1

Toevoegen

Geselecteerde onttrekkingstickets

ID-Dossier	Startdatum	Einddatum	Aanvrager
MWO-20220503-LGE3Y	04/05/2022	10/05/2022	Hauspie, Klaas

Annuleren

Bewaren



Het onttrekkingsticket is nu opgenomen bij vraag OW2.

OW2 Controleer en/of vul de gegevens in van de gewonnen hoeveelheid oppervlaktewater, gemeten door debietmeters.

Beschikbare gegevens

Er zijn nog geen gegevens beschikbaar

+ Gegevens toevoegen

En/of selecteer voor de oppervlaktewinning uit onbevaarbare waterlopen en publieke grachten hieronder jouw verschillende onttrekkingstickets uit 2022

+ Onttrekkingsticket toevoegen

Geselecteerde onttrekkingstickets

ID-Dossier	Startdatum	Einddatum	Aanvrager
MWO-20220503-LGE3Y	04/05/2022	10/05/2022	Hauspie, Klaas

Je kan meerdere onttrekkingstickets selecteren. Daarnaast kan je ook zoeken op naam van de aanvrager of de start- of einddatum van het ticket.

Bij vraag OW3 vul je de gegevens aan van de innameheffing. Voeg het kwijtschrift dat je ontvangen hebt van de administratie waaraan je de innameheffing hebt betaald, als bewijsstuk bij uw aangifte.

Nummer vergunning*	Gecapteerde of vergunde hoeveelheid water (m ³)*
<input type="text"/>	<input type="text"/>
<i>Velden met een * zijn verplicht in te vullen.</i>	
GEGEVENS BEWAREN ANNULEREN	

Bij vraag OW4 vul je de gegevens in van de pomp. In geval van seizoensgebonden activiteiten of activiteiten van beperkte duur moet het reële aantal dagen dat de oppervlaktewaterwinning in gebruik is geweest, opgenomen worden in een document dat je als bewijsstuk bij jouw aangifte voegt.

OW4 Controleer en/of vul in alle andere gevallen voor de oppervlaktewaterwinning zonder debietmeter de gegevens van de oppervlaktewaterwinning in

Beschikbare gegevens

+ Gegevens toevoegen

Merk pomp*	Serienummer pomp*
<input type="text"/>	<input type="text"/>
Nominale pompcapaciteit (m ³ /u)*	Aantal werkdagen*
<input type="text"/>	<input type="text"/>
T-factor* ?	
<input type="text" value="Maak een keuze of vul aan"/>	
<i>Velden met een * zijn verplicht in te vullen.</i>	
Gegevens bewaren Annuleren	

De T-factor is bepalend voor de berekeningswijze van de heffing.

De opgenomen hoeveelheid oppervlaktewater is gelijk aan de som van de nominale capaciteit van de pompen, uitgedrukt in m³ per uur en vermenigvuldigd met T.

Daarbij is:

- voor seizoensgebonden irrigatie in open lucht voor land- en tuinbouw in hoofdactiviteit: T = 200;
- voor andere seizoensgebonden activiteiten of activiteiten van beperkte duur: T = 10 x het reële aantal dagen dat de oppervlaktewaterwinning in gebruik geweest is;
- in de overige gevallen: T = 2.000.

Voeg een bewijs voor de maximale nominale pompcapaciteit en de seizoensgebonden activiteiten bij de aangifte, als je die nog niet bij jouw aangifte voor een vorig heffingsjaar hebt gevoegd.

8.10 Hemelwaterverbruik (HW1, HW2, HW3 en HW4)

Bij HW1 wordt aangegeven welk hemelwater als heffingsplichtig wordt beschouwd.

NAVIGATIE

- Algemene informatie
 - > Dieren en teelten in 2018
 - Vrijstellingen
 - Lozingssituatie
 - > Nullozer
 - Waterbalans in 2018
 - > Leidingwaterverbruik
 - > Grondwaterverbruik
 - > Oppervlaktewaterverbruik
 - > **Hemelwaterverbruik**
 - > Anderwaterverbruik
 - > Koelwaterverbruik
 - Berekeningsmethode
 - Valideren
 - + Opmerking toevoegen

Hemelwaterverbruik

HW1 Onder hemelwater wordt verstaan:

- het hemelwater dat op een vervuild bedrijfsterrein valt en waarvoor óf een vergunning voor het lozen van vervuild hemelwater werd afgeleverd óf een proces-verbaal wegens onvergunde lozing werd opgesteld
- het hemelwater dat wordt gebruikt in het productieproces en/of voor de sanitaire installaties
- als het afvalwater bemonsterd werd, het hemelwater dat samen met het industriële afvalwater geloosd wordt

HW2 Controleer en/of vul de gegevens in van de gewonnen hoeveelheid hemelwater, gemeten door debietmeter

Beschikbare gegevens

Merk : ITRON	Serienummer : 13CB026657	meterstand aanvullen
Begindatum : 08/01/2018	Begintellerstand : 278	
Conversiefactor (1 tellerstand = x m³) : 1		

Merk : ITRON	Serienummer : 13DB004634	meterstand aanvullen
Begindatum : 08/01/2018	Begintellerstand : 65	
Conversiefactor (1 tellerstand = x m³) : 1		

HW3 Controleer en/of vul voor de hemelwaterwinning zonder debietmeter de afspoelbare of vervuilde oppervlakte (m²) in. Vorig jaar werd **0.00m²** gebruikt voor de berekening van de heffing. Indien u dit jaar een andere oppervlakte opgeeft moet u dit staven en een bijlage toevoegen.

Voeg een berekening van de afspoelbare of vervuilde oppervlakte als genummerde bijlage bij deze aangifte

Dit is een officiële applicatie van de Vlaamse overheid | MEER INFO

Versie 1.2.18



in een andere eenheid (bv. l, hl, per 10 m³, ...). Indien slechts een gedeelte van het hemelwaterverbruik wordt gebruikt voor deze activiteit moet je dit beschrijven bij "Verduidelijking", bv. 200 m³ voor activiteit 1 en 800 m³ voor activiteit 2. Druk tenslotte op "gegevens bewaren".

Opmerking: bij dossiers waarbij VMM de tellerstanden van de vorige aangifte nog niet heeft kunnen verifiëren, zal als begindatum 31/12/9999 en als begintellerstand 999.999 zichtbaar zijn. Het is de bedoeling dat je deze fictieve tellerstanden dan manueel aanpast en de einddatum en eindtellerstand toevoegt.

Bij een meter die werd vervangen in de loop van 2023, vul je dus de tellerstanden aan bij de oude meter door op **meterstand aanvullen** te klikken en voeg je een nieuwe meter toe door "gegevens toevoegen".

Bij vraag HW3 vul je het aantal m² afspoelbare oppervlakte in waarvan het hemelwater wordt opgevangen, of het aantal m² vervuilde oppervlakte. Voeg een bewijs voor de afspoelbare of vervuilde oppervlakte bij jouw aangifte, als je die nog niet bij uw aangifte voor een vorig heffingsjaar hebt gevoegd of als deze oppervlakte gewijzigd is t.o.v. de vermelde oppervlakte. Bij gebrek aan nauwkeurige meting mag je ervan uitgaan dat de gemiddelde jaarlijkse neerslag 0,8 m³ per m² oppervlakte bedraagt.

HW3 Controleer en/of vul voor de hemelwaterwinning zonder debietmeter de afspoelbare of vervuilde oppervlakte (m²) in. Vorig jaar werd **0.00m²** gebruikt voor de berekening van de heffing. Indien u dit jaar een andere oppervlakte opgeeft moet u dit staven en een bijlage toevoegen.

Voeg een berekening van de afspoelbare of vervuilde oppervlakte als bijlage bij deze aangifte.

Bijlagen

+ Bijlage toevoegen

Er werden nog geen bijlagen toegevoegd

Vraag HW4 verschijnt enkel als er sprake is van een vijver met grondwater die gemeten is. Via ja of nee kan je aangeven of het hemelwater opgevangen wordt in de vijver.

VLAANDEREN.be | vmm.be | DIGITALE AANGIFTE HEFFINGEN | Pieter D'Hondt | Handleiding

OVERZICHT AANGIFTEN > Aangifte > Algemene informatie > Hemelwaterverbruik

Beginndatum : 06/01/2020	Einddatum : 17/12/2020
Beginntellerstand : 161	Eindtellerstand : 1000
Verskil tellerstanden : 839	
Conversiefactor (l tellerstand = x m ³) : 1	Gewonnen hoeveelheid (m ³) : 839

HW3 Controleer en/of vul voor de hemelwaterwinning zonder debietmeter de afspoelbare of vervuilde oppervlakte (m²) in. Vorig jaar werd **2130.00m²** gebruikt voor de berekening van de heffing. Indien u dit jaar een andere oppervlakte opgeeft moet u dit staven en een bijlage toevoegen.

Voeg een berekening van de afspoelbare of vervuilde oppervlakte als bijlage bij deze aangifte.

Bijlagen

+ Bijlage toevoegen

Er werden nog geen bijlagen toegevoegd

HW4 Geef aan of er gebruik wordt gemaakt van een vijver in combinatie met hemelwater. Indien wel, verduidelijk deze situatie dan via de opmerking of een bijlage.

- **wordt het hemelwater opgevangen in een vijver**

Ja Nee

Terug naar overzicht aangifte

Vorige Volgende

Velden met een * zijn verplicht in te vullen.

Dit is een officiële applicatie van de Vlaamse overheid | MEER INFO | Versie 1.2.92



VLAANDEREN.be | vmm.be | DIGITALE AANGIFTE HEFFINGEN | Pieter D'Hondt | Handleiding

OVERZICHT AANGIFTEN > Aangifte > Algemene informatie > Koelwaterverbruik

NAVIGATIE

- Algemene informatie
 - > Dieren en teelten in 2018
 - Vrijstellingen
 - Lozingssituatie
 - > Nullozer
 - Waterbalans in 2018
 - > Leidingwaterverbruik
 - > Grondwaterverbruik
 - > Oppervlaktewaterverbruik
 - > Hemelwaterverbruik
 - > Anderwaterverbruik
 - > **Koelwaterverbruik**
 - Berekeningsmethode
 - Valideren
- + Opmerking toevoegen

Dossiernr: GE - 90130018 | Heffingsplichtige: VLAAMSE MILIEUMAATSCHAPPIJ | Activiteit: A. VAN DE MAELESTRAAT 96 (sector 59)

Koelwaterverbruik

KW1 Controleer en/of vul de gegevens in van de **gebruikte** hoeveelheid koelwater, gemeten door debietmeters

Beschikbare gegevens + Gegevens toevoegen

Er zijn nog geen gegevens beschikbaar

KW2 Controleer en/of vul de gegevens in van de **geloosde** hoeveelheid koelwater, gemeten door debietmeters

Beschikbare gegevens + Gegevens toevoegen

Er zijn nog geen gegevens beschikbaar

KW3 Controleer en/of vul de gegevens in van de geloosde hoeveelheid koelwater (m³) zonder debietmeter

Voeg de wijze waarop het koelwater bepaald werd als genummerde bijlage bij deze aangifte

Bijlagen + Bijlage toevoegen

Er werden nog geen bijlagen toegevoegd

KW4 Controleer en/of vul de gegevens in van de vergunde koelwaterwinningen

Beschikbare gegevens + Gegevens toevoegen

Er zijn nog geen gegevens beschikbaar

Terug naar overzicht aangifte Vorige Volgende

*Velden met een * zijn verplicht in te vullen.*

Dit is een officiële applicatie van de Vlaamse overheid | MEER INFO | Versie 1.2.18

Bij vragen KW1 en KW2 geef je de hoeveelheden op gemeten met debietmeters. Bij gekende meters kan je de tellerstanden aanvullen door op meterstand aanvullen te klikken.

Bij nieuwe meter kan je het "Merk" van de watermeter kiezen uit de aangeboden lijst. Indien je het merk van jouw watermeter niet terug vindt, mag je *onbekend* aanduiden en het merk opgeven bij "opmerking toevoegen".

In 95% van de dossiers is de forfaitaire berekeningsmethode dus de aan te duiden methode.

VLAANDEREN.be vmm.be DIGITALE AANGIFTE HEFFINGEN Pieter D'Hondt Handleiding De gegevens werden succesvol bewaard

OVERZICHT AANGIFTEN > Aangifte > Algemene informatie > Berekeningsmethode

NAVIGATIE

- Algemene informatie >
- Vrijstellingen-Lozingsituatie >
- Waterbalans in 2020 >
 - Leidingwaterverbruik >
 - Grondwaterverbruik >
 - Hemelwaterverbruik >
- Berekeningsmethode** >
- Valideren >

+ Opmerking toevoegen

Dossiernr: GE - 90110045 | Heffingsplichtige: VLAAMSE MILIEUHAATSCHAPPIJ | Activiteit: Gasthuisstr 42/Dr. De Moorstr (sect. 59-sanitair)

Berekeningsmethode

Welke berekeningsmethode verkiest u?

Forfaitaire berekeningsmethode

Uitgebreide berekeningsmethode

Afwijkende berekeningsmethode

[Terug naar overzicht aangifte](#)

[Vorige](#) [Volgende](#)

Velden met een * zijn verplicht in te vullen.

Dit is een officiële applicatie van de Vlaamse overheid | MEER INFO

Versie 1.2.92

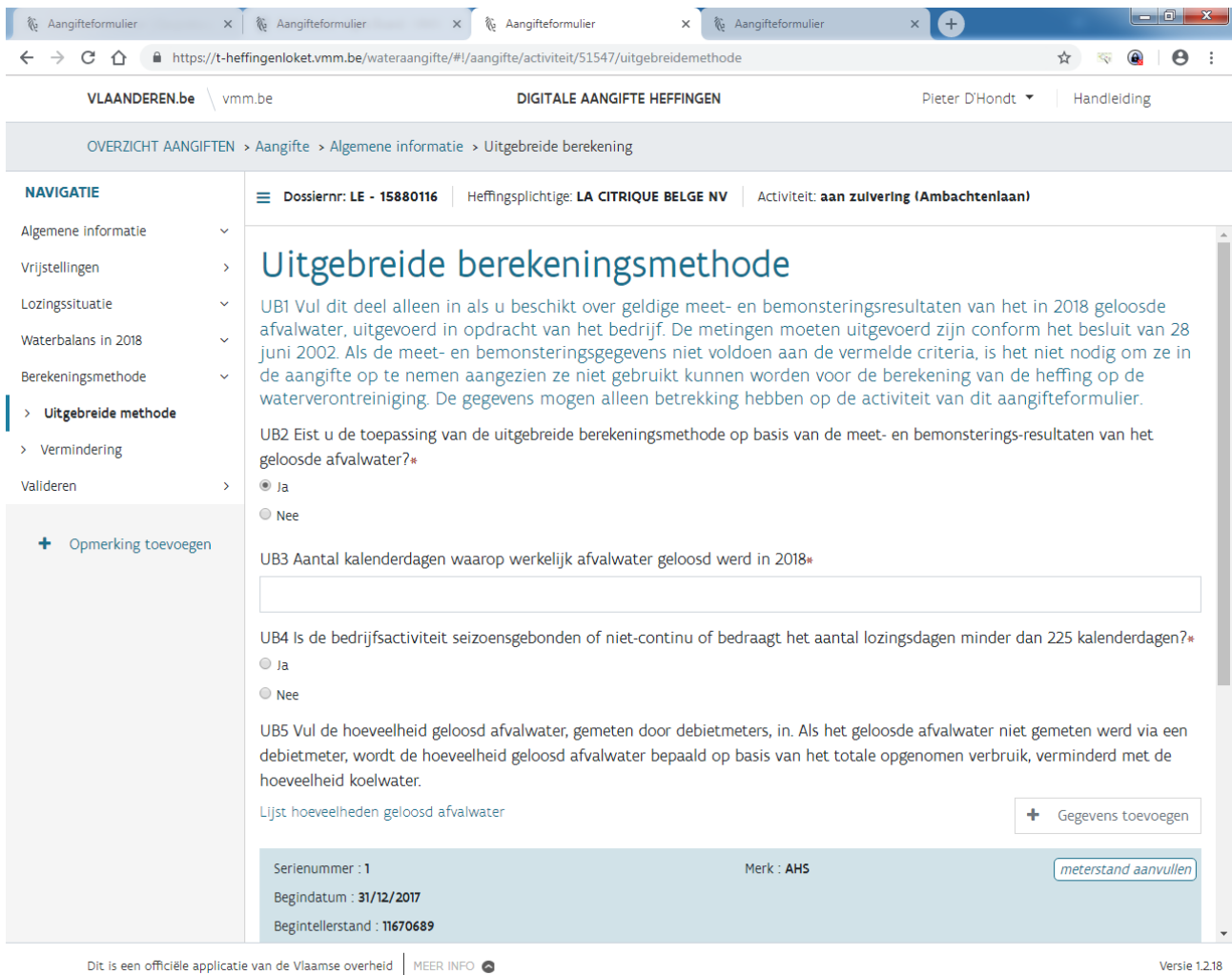


8.14 Afwijkende berekeningsmethode (AB1 en AB2)

The screenshot shows a web browser window with three tabs labeled 'Aangifteformulier'. The address bar displays the URL: <https://t-heffingenloket.vmm.be/wateraangifte/#/aangifte/activiteit/51396/forfaitairemethode>. The page header includes 'VLAANDEREN.be | vmm.be', 'DIGITALE AANGIFTE HEFFINGEN', and user information 'Pieter D'Hondt | Handleiding'. A breadcrumb trail reads 'OVERZICHT AANGIFTEN > Aangifte > Algemene informatie > Forfaitaire berekening'. The left sidebar contains a 'NAVIGATIE' menu with categories like 'Algemene informatie', 'Dieren en teelten in 2018', 'Vrijstellingen', 'Lozingsituatie', 'Waterbalans in 2018', 'Berekeningsmethode', and 'Valideren'. The 'Berekeningsmethode' section is expanded to show 'Afwijkende methode'. The main content area displays the title 'Afwijkende berekeningsmethode' and a question: 'AB2 Eist u de toepassing van de afwijkende berekeningsmethode?*' with radio buttons for 'Ja' and 'Nee'. A 'Terug naar overzicht aangifte' button is present. At the bottom right, there are 'Vorige' and 'Volgende' buttons, and a note: 'Velden met een * zijn verplicht in te vullen.' The footer contains 'Dit is een officiële applicatie van de Vlaamse overheid | MEER INFO' and 'Versie 1.2.18'.

8.15 Uitgebreide berekeningsmethode (UB1, UB2, UB3, UB4, UB5 en UB6)

Bij vraag UB2 moet je nog eens bevestigen dat je specifiek voor de uitgebreide berekeningsmethode kiest.



Bij vragen UB3 en UB4 geef je het aantal kalenderdagen aan waarop werkelijk afvalwater geloosd werd in 2023. Als minder dan 225 kalenderdagen geloosd werd, geef dan aan of het om een seizoensgebonden of niet-continue activiteit gaat. Voeg een bewijs voor de seizoensgebonden of niet-continue activiteiten bij de aangifte, voor zover je dat bewijs nog niet bij jouw aangifte voor vorige heffingsjaren hebt gevoegd.

Vul bij vraag UB5 de hoeveelheid geloosd afvalwater, gemeten via debietmeters, aan. Bij gekende meters kan je de tellerstanden aanvullen door op [meterstand aanvullen](#) te klikken.

Bij nieuwe meter kan je het “Merk” van de watermeter kiezen uit de aangeboden lijst. Indien je het merk van jouw watermeter niet terug vindt, mag je *onbekend* aanduiden en het merk opgeven bij “opmerking toevoegen”.



UB5 Vul de hoeveelheid geloosd afvalwater, gemeten door debietmeters, in. Als het geloosde afvalwater niet gemeten werd via een debietmeter, wordt de hoeveelheid geloosd afvalwater bepaald op basis van het totale opgenomen verbruik, verminderd met de hoeveelheid koelwater.

Lijst hoeveelheden geloosd afvalwater

[+ GEGEVENS TOEVOEGEN](#)

<p>Serienummer*</p> <p><small>⚠ Dit veld is verplicht in te vullen.</small></p> <input type="text"/>	<p>Merk*</p> <p><small>⚠ Dit veld is verplicht in te vullen.</small></p> <input type="text" value="Maak een keuze of vul aan"/>
<p>Begindatum*</p> <p><small>⚠ Dit veld is verplicht in te vullen.</small></p> <input type="text" value="_/_/"/>	<p>Einddatum*</p> <p><small>⚠ Deze datum is verplicht en moet ouder zijn dan de begindatum.</small></p> <input type="text" value="_/_/"/>
<p>Begintellerstand*</p> <p><small>⚠ Dit veld is verplicht in te vullen en mag niet negatief zijn.</small></p> <input type="text"/>	<p>Eindtellerstand*</p> <p><small>⚠ Dit veld is verplicht in te vullen en mag niet negatief zijn.</small></p> <input type="text"/>
<p>Verschil tellerstanden*</p> <p><small>⚠ Dit veld is verplicht in te vullen en mag niet negatief zijn.</small></p> <input type="text"/>	
<p>Conversiefactor (1 tellerstand = x m³)*</p> <input type="text" value="1"/>	<p>Geloosde hoeveelheid water</p> <input type="text"/>
<p>Verduidelijking</p> <input type="text"/>	
<p><small>Velden met een * zijn verplicht in te vullen.</small></p>	
<p>GEGEVENS BEWAREN ANNULEREN</p>	

Na het invullen van de einddatum en eindtellerstand, wordt het verschil in tellerstanden automatisch berekend. De gewonnen hoeveelheid wordt automatisch gelijkgesteld aan het verschil van de tellerstanden. **Je mag de conversiefactor aanpassen als de meter het verbruik niet in m³ registreert, maar in een andere eenheid (bv. l, hl, per 10 m³, ...).** Druk tenslotte op “gegevens bewaren”.

Opmerking: bij dossiers waarbij VMM de tellerstanden van de vorige aangifte nog niet heeft kunnen verifiëren, zal als begindatum 31/12/9999 en als begintellerstand 999.999 zichtbaar zijn. Het is de bedoeling dat je deze fictieve tellerstanden dan manueel aanpast en de einddatum en eindtellerstand toevoegt.

Bij een meter die werd vervangen in de loop van 2023, vul je dus de tellerstanden aan bij de oude meter door op *meterstand aanvullen* te klikken en voeg je een nieuwe meter toe door “gegevens toevoegen”.

Geef bij vraag UB6 aan of de campagne van toepassing is voor deze activiteit. Alle bij VMM gemelde campagnes en alle campagnes uitgevoerd door VMM worden automatisch aangevinkt.

8.16 Vermindering (VB1, VB2, VB3 en VB4)

Bij vraag VB2 moet je nog eens bevestigen dat je specifiek voor de vermindering van opgenomen oppervlaktewater kiest. Maak enkel deze keuze als je beschikt over geldige meet- en bemonsteringsresultaten van het in 2023 opgenomen oppervlaktewater, uitgevoerd in opdracht van het bedrijf, én als het afvalwater wordt geloosd in dezelfde waterloop als die waaruit het oppervlaktewater werd opgenomen. De metingen moeten uitgevoerd zijn conform het besluit van 28 juni 2002.

Als de meet- en bemonsteringsgegevens niet voldoen aan de vermelde criteria, is het niet nodig ze op te nemen in de aangifte aangezien ze niet gebruikt kunnen worden voor de berekening van de heffing op de waterverontreiniging.



Geef bij vraag VB4 aan of de campagne van toepassing is voor deze activiteit. Alle bij VMM gemelde campagnes en alle campagnes uitgevoerd door VMM worden automatisch opgenomen.

8.17 Overzicht van de activiteit

Op deze laatste pagina kan je nog een algemene bijlage toevoegen. Je kan ook nog algemene opmerkingen ingeven in het voorziene veld. In dit veld staan ook al alle opmerkingen die zijn toegevoegd via de knop “opmerking toevoegen”. Volstaat dit veld niet dan is het makkelijker dat je een bijlage toevoegt met je opmerkingen.

Aangifteformulier x Aangifteformulier x Aangifteformulier x Aangifteformulier x +

← → ↻ 🏠 <https://t-heffingenloket.vmm.be/wateraangifte/#/aangifte/activiteit/51396/indienen> ☆ 🔒 📱 🗂

VLAANDEREN.be vmm.be DIGITALE AANGIFTE HEFFINGEN Pieter D'Hondt Handleiding


OVERZICHT AANGIFTEN > Aangifte > Algemene informatie > Indienen

NAVIGATIE

- Algemene informatie
 - > Dieren en teelten in 2018
 - Vrijstellingen
 - Lozingssituatie
 - > Nullozer
 - Waterbalans in 2018
 - > Leidingwaterverbruik
 - > Grondwaterverbruik
 - > Oppervlaktewaterverbruik
 - > Hemelwaterverbruik
 - > Anderwaterverbruik
 - > Koelwaterverbruik
 - Berekeningsmethode
 - > Afwijkende methode
 - Valideren**
 - + Opmerking toevoegen

Dossiernr: **GE - 90130018** | Heffingsplichtige: **VLAAMSE MILIEUMAATSCHAPPIJ** | Activiteit: **A. VAN DE MAELESTRAAT 96 (sector 59)**

Overzicht van de activiteit


Overzicht van de bijlagen  + Bijlage toevoegen

Er werden nog geen bijlagen toegevoegd

Algemeen opmerkingenveld

Terug naar overzicht aangifte
Vorige
Activiteit Valideren

Velden met een + zijn verplicht in te vullen.

Dit is een officiële applicatie van de Vlaamse overheid | MEER INFO  Versie 1.2.18

Tenslotte kan je nu de aangifte voor deze activiteit valideren. Bij fouten in de aangifte verschijnen er rechts bovenaan foutmeldingen die moeten worden opgelost. Je kan op de foutmelding klikken om naar de vraag te navigeren met het probleem.



Aangifteformulier x Aangifteformulier x Aangifteformulier x Aangifteformulier x

← → ↻ 🏠 🔒 https://t-heffingenloket.vmm.be/wateraangifte/#/aangifte/activiteit/51547/indienen ☆ 🔊 🔍

VLAANDEREN.be vmm.be DIGITALE AANGIFTE HEFFINGEN

OVERZICHT AANGIFTEN > Aangifte > Algemene informatie > Indienen

NAVIGATIE

- Algemene informatie
- Vrijstellingen
- Lozingssituatie
- ⚠ Waterbalans in 2018
- ⚠ Berekeningsmethode
- ⚠ Uitgebreide methode
- > Vermindering
- Valideren**
- + Opmerking toevoegen

Dossiernr: LE - 15880116 | Heffingsplichtige: LA CITRIQUE BELGE NV | Activiteit: aa

Overzicht van de activiteit

Overzicht van de bijlagen

Er werden nog geen bijlagen toegevoegd

Algemeen opmerkingenveld

Terug naar overzicht aangifte

Vorige **Activiteit Valideren**

*Velden met een * zijn verplicht in te vullen.*

Er werden nog fouten gevonden in deze activiteit. Beweeg met de muis over een fout om het bericht te lezen.

⚠ Gelieve de tellerstanden van de geloosde hoeveelheid afvalwater volledig in te vullen. (Klik om de fout te bekijken)

⚠ Gelieve aan te duiden of u de VMM de toestemming geeft om uw gegevens bij de openbare distributiemaatschappij op te vragen. (Klik om de fout te bekijken)

⚠ Gelieve het aantal kalenderdagen waarop werkelijk afvalwater geloosd werd in 2018 in te vullen. (Klik om de fout te bekijken)

Dit is een officiële applicatie van de Vlaamse overheid | MEER INFO

Versie 1.2.18

Indien je alles correct hebt ingevuld, dan verschijnt rechts bovenaan de boodschap dat de activiteit volledig is en dat deze werd gevalideerd.

Aangifteformulier x Aangifteformulier x Aangifteformulier x Aangifteformulier x +

← → ↻ 🏠 <https://t-heffingenloket.vmm.be/wateraangifte/#/aangifte/activiteit/51396/indienen> ☆ 🔒 🗂

VLAANDEREN.be | vmm.be DIGITALE AANGIFTE HEFFINGEN ✔ De activiteit is volledig en werd gevalideerd. ✕

OVERZICHT AANGIFTEN > Aangifte > Algemene informatie > Indienen

NAVIGATIE

- Algemene informatie ▾
- Vrijstellingen >
- Lozingsituatie ▾
- Waterbalans in 2018 ▾
- Berekeningsmethode ▾
- Valideren** ▾

+ Opmerking toevoegen

Dossiernr: **GE - 90130018** | Heffingsplichtige: **VLAAMSE MILIEUMAATSCHAPPIJ** | Activiteit: **A. VAN DE MAELESTRAAT 96 (sector 59)**

Overzicht van de activiteit

Overzicht van de bijlagen 📎 + Bijlage toevoegen

Er werden nog geen bijlagen toegevoegd

Algemeen opmerkingenveld

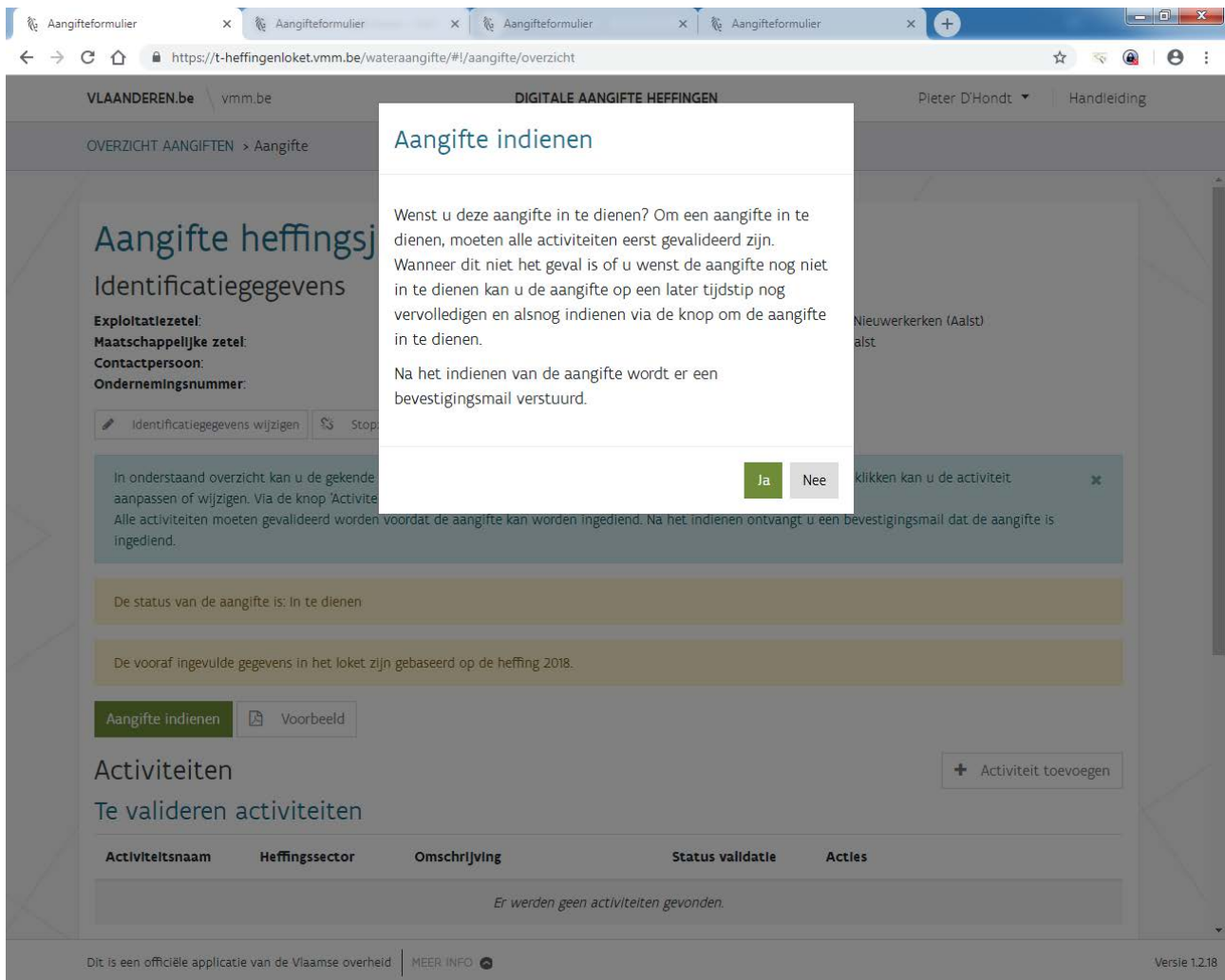
Terug naar overzicht aangifte Vorige Activiteit Valideren

*Velden met een * zijn verplicht in te vullen.*

Dit is een officiële applicatie van de Vlaamse overheid | MEER INFO 🗨 Versie 1.2.18

Als alle activiteiten gevalideerd werden, verschijnt onmiddellijk de vraag om de aangifte in te dienen.





8.18 Aangifte indienen

Indien alle activiteiten zijn voltooid en bij “Gevalideerde activiteiten” staan, kan je de aangifte definitief indienen door op de gelijknamige, groene knop, links onderaan het scherm, te drukken.

je ook een mailadres toevoegen waarop het heffingsbiljet digitaal kan worden bezorgd. Indien niet tijdig wordt betaald, volgt nog een papieren heffingsbiljet zonder bijkomende gevolgen.

Bij het klikken op *Aangifte indienen* wordt de aangifte definitief ingediend. Eens de aangifte is ingediend kunnen er geen wijzigingen meer worden aangebracht. Je kan dit vergelijken met het verzenden van de papieren aangifte uit het verleden. Een enveloppe uit de postbus halen was ook niet mogelijk.

Je merkt dat de knoppen “aangifte indienen” en “voorbeeld” hierdoor verdwijnen.

The screenshot shows a web browser window with the URL <https://t-heffingenloket.vmm.be/wateraangifte/#/aangifte/overzicht>. The page title is "DIGITALE AANGIFTE HEFFINGEN" and the user is logged in as "Pieter D'Hondt".

The main content area is titled "OVERZICHT AANGIFTEN > Aangifte" and "Vlaanderen activiteiten". It contains two tables:

Activiteitsnaam	Heffingssector	Omschrijving	Status validatie	Acties
Er werden geen activiteiten gevonden.				

Activiteitsnaam	Heffingssector	Omschrijving	Status validatie	Acties
Voordestraat 1	Horeca: hotels, motels, restaurants, jeugdherbergen en cafés		Geen fouten	

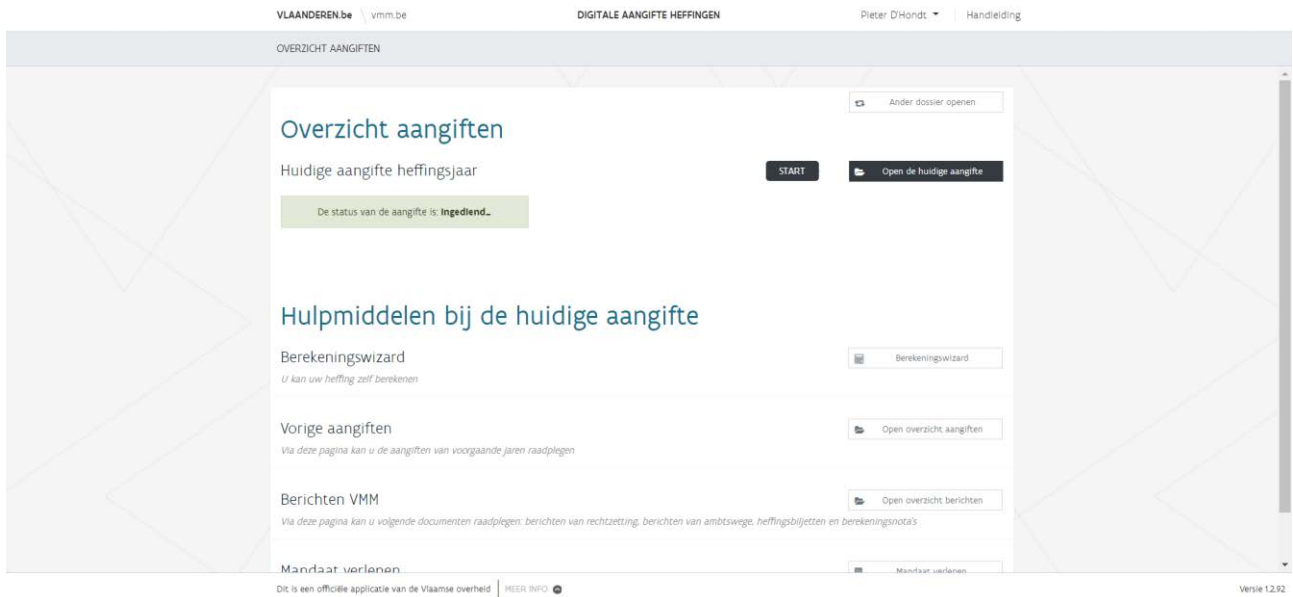
Bijlagen

Naam	Type	Omschrijving
LO3 bewijs lozing.docx	Bewijsstuk lozingssituatie	test bijlage
WB1 bewijs opsplitsing per activiteit.docx	Bewijsstuk opsplitsing waterverbruik leidingwater	test bijlage 2
AC3 bewijs vrijstelling OW met tekst.xlsx	Bewijsstuk vrijstelling waterverontreiniging	test bijlage 3
Bijlage reeds toegevoegd vorige aangifte	Bewijsstuk vrijstelling grondwater	
aangifte_2019_GE92910012_CARDIS_-_VAN_DEN_STEEN_nv.pdf	PDF van de aangifte	aangifte pdf

At the bottom of the attachments list, there are buttons: "Bevestigingsmail opnieuw versturen", "← Terug naar overzicht heffingsjaren", and "↻ Ander dossier openen".

Footer text: "Dit is een officiële applicatie van de Vlaamse overheid | MEER INFO" and "Versie 1.2.18".

Bij het teruggaan naar het overzicht van de heffingsjaren is te zien dat de aangifte werd ingediend.



Als de huidige aangifte wordt geopend, dan merk je dat de bijlagen en de pdf van de aangifte beschikbaar zijn.



OVERZICHT AANGIFTEN > Aangifte

TE VLAANDEREN ACTIVITEITEN

Activiteitsnaam	Heffingssector	Omschrijving	Status validatie	Acties
Er werden geen activiteiten gevonden.				

Gevalideerde activiteiten

Activiteitsnaam	Heffingssector	Omschrijving	Status validatie	Acties
Voordestraat 1	Horeca: hotels, motels, restaurants, jeugdherbergen en cafés		Geen fouten	

Bijlagen

Naam	Type	Omschrijving
LO3 bewijs lozing.docx	Bewijsstuk lozingssituatie	test bijlage
WB1 bewijs opsplitsing per activiteit.docx	Bewijsstuk opsplitsing waterverbruik leidingwater	test bijlage 2
AC3 bewijs vrijstelling OW met tekst.xlsx	Bewijsstuk vrijstelling waterverontreiniging	test bijlage 3
Bijlage reeds toegevoegd vorige aangifte	Bewijsstuk vrijstelling grondwater	
aangifte_2019_GE92910012_CARDIS...VAN_DEN_STEEN.nv.pdf	PDF van de aangifte	aangifte pdf

Bevestigingsmail opnieuw versturen

← Terug naar overzicht heffingsjaren

↻ Ander dossier openen

