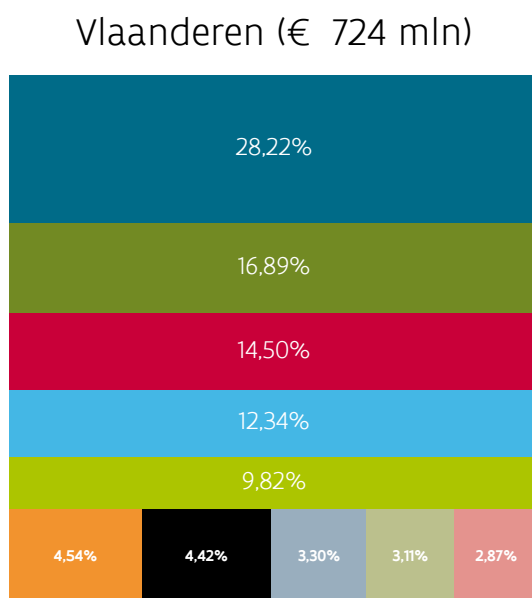


# Tariefplannen Drinkwater 2017-2022

IWVA

De nieuwe tariefstructuur en tariefregulering zijn in 2016 ingevoerd. Alle watermaatschappijen hebben toen een tariefplan opgesteld, met een onderbouwing van de evolutie van de drinkwatertarieven voor een periode van zes jaar. Met de opvolging en verspreiding van de inhoud uit de tariefplannen, vangt een volgende fase in de tariefregulering aan. De figuren uit deze infofiche zijn een selectie uit de infosessie aan de gemeentelijke vennoten, gepresenteerd door de WaterRegulator in het najaar van 2017. Ze bieden een inzicht in de eigenheid en tariefzetting van de watermaatschappij. De watermaatschappijen stellen hun tariefplan ter beschikking op hun website.

## Kosten drinkwateractiviteit (2015)



- Bezoldiging, sociale voordelen, werkg.-bijdragen
- Afschrijvingen
- Overige
- Ingekocht reinwater
- Diensten derden

- Concessievergoedingen
- Werken aannemers/in onderaanneming
- Ouderdoms- en overl.-pensioenen
- Aankoop van hulpstoffen
- Over te dragen winst
- Kosten van schulden LT

- Toevoeging aan de reserves
- Energie
- Voorz. voor grote herstel- en onderh.-werken
- Andere personeelskosten
- Huur gebouwen of materieel

**Voorbeeld:** Voor elke € 100 aan kosten gemaakt voor drinkwater in Vlaanderen, ging in 2015 € 28,22 naar Bezoldigingen, RSZ & pensioenen. IWVA maakt detailcijfers niet openbaar. 77,38% van deze kosten rekent IWVA door via facturen voor de drinkwateractiviteit.

## Meer informatie

### Meer weten?

[www.vmm.be/water/waterfactuur/regulering](http://www.vmm.be/water/waterfactuur/regulering)

### Meer lezen?

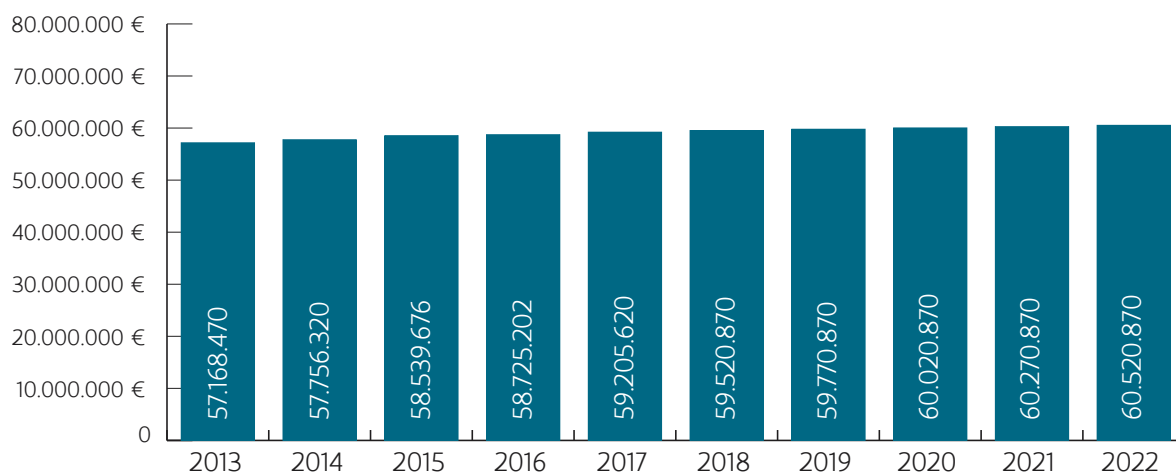
Watermeter 2016-2017

### Contact

[waterregulator@vmm.be](mailto:waterregulator@vmm.be)

## Evolutie aanschaffingswaarde materiële vaste activa

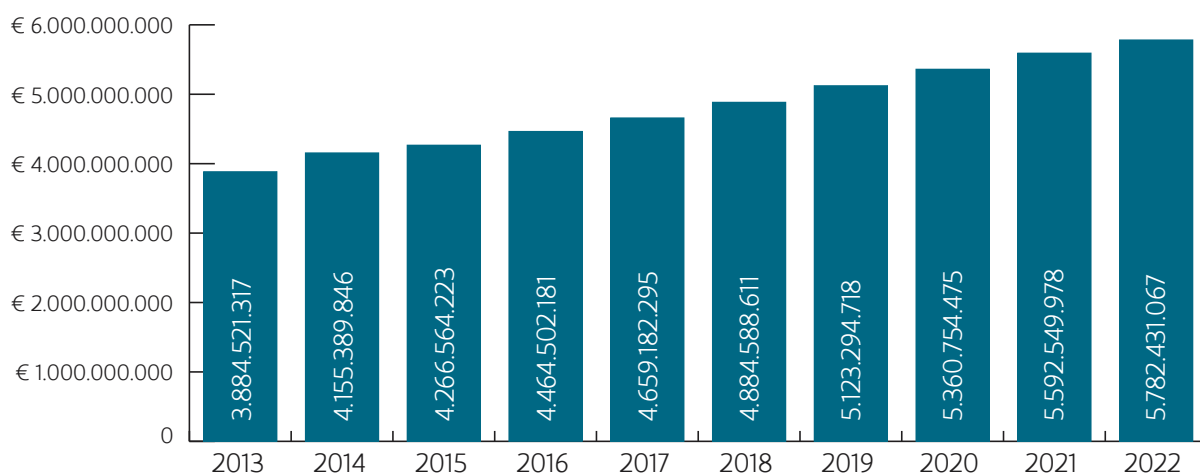
### IWVA



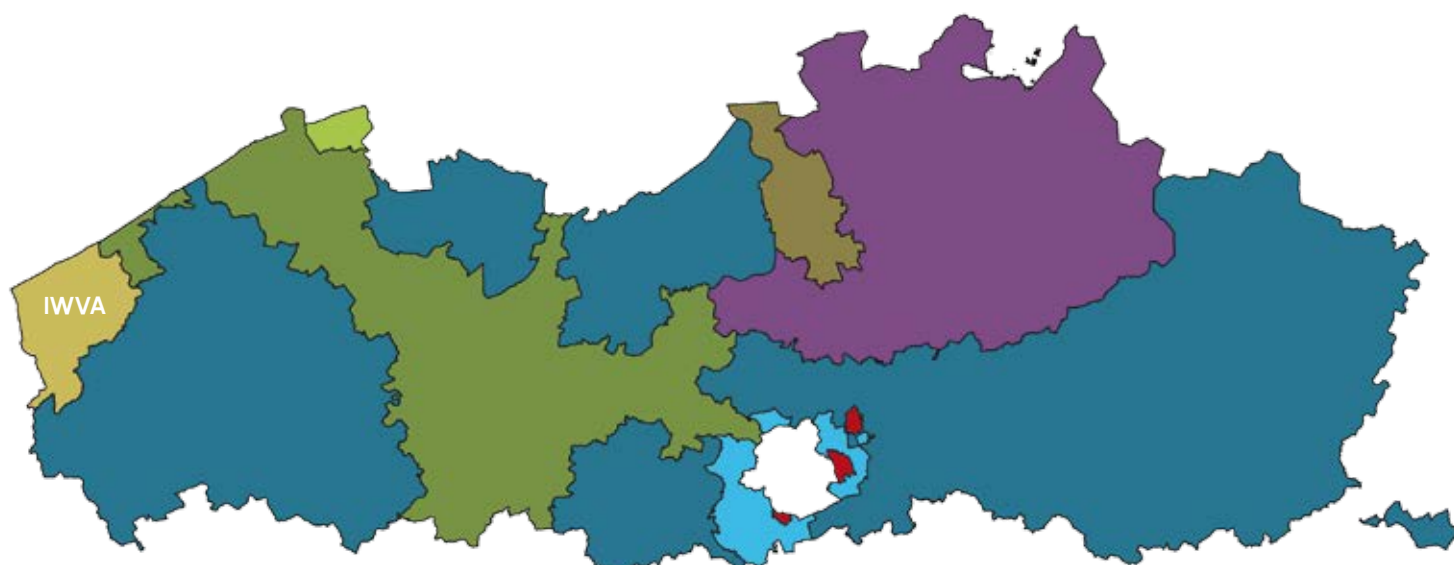
**Voorbeeld:** In 2015 bedroeg de oorspronkelijk door IWVA betaalde prijs voor alle nog aanwezige materiële vaste activa € 58 miljoen. Materiële vaste activa zijn bijvoorbeeld leidingen, installaties, terreinen en gebouwen.

## Evolutie aanschaffingswaarde materiële vaste activa

### Vlaanderen



## Watermaatschappijen (2017)



	huishoudelijk verbruik	huishoudelijke abonnees	gedomicilieerden met sociaal tarief	aftakkingen per km (2015)
AGSO Knokke-Heist	74%	89%	4%	37
De Watergroep	69%	93%	5%	36
Farys	69%	93%	5%	52
IWVA	58%	86%	6%	29
Pidpa	62%	88%	4%	35
VIVAQUA	87%	90%	3%	51
water-link	79%	88%	2%	62
IWVB	77%	95%	6%	50
<b>Vlaanderen</b>	<b>69%</b>	<b>92%</b>	<b>5%</b>	<b>40</b>

**Voorbeeld:** 58% van het waterverbruik bij IWVA is huishoudelijk verbruik, terwijl 86% van de IWVA abonnees huishoudelijke abonnees zijn.

